



REGIONE SICILIANA
ENTE DI SVILUPPO AGRICOLO

RIADOZIONE
RENDICONTO GENERALE ES. 2015

1. Delibera n. 69 C.A. del 13/11/18
2. Nota integrativa
3. Rendiconto del bilancio 2015 – alleg. 10 D.Lgs. 118/2011
4. Parere Collegio dei Revisori
5. Prospetto relativo al Fondo speciale per il rinnovo contrattuale
6. Prospetto relativo al Fondo ind. di anzianità O.T.I., Addetto Pulizie, Edili
7. Prospetto fondo retribuzione dirigenti
8. Prospetto relativo al Fondo indennità di anzianità personale
9. Stato Patrimoniale
10. Elenco dei beni appartenenti al patrimonio immobiliare al 31/12/2015
11. Conto Economico
12. Relazione sulla gestione
13. Elenco residui attivi
14. Elenco residui passivi



REGIONE SICILIANA
ENTE DI SVILUPPO AGRICOLO

RIADOZIONE

RENDICONTO GENERALE ESERCIZIO 2015

1 - DELIBERA N.69 DEL 13/11/18



ENTE DI SVILUPPO AGRICOLO

Direzione Generale

DELIBERAZIONE

N° 69 DEL 13/11/18

Oggetto: Revoca, in autotutela, della Delibera n. 46 del 10/09/2018. Riadozione del Rendiconto Generale 2015.

PROPOSTA

IL RESPONSABILE DEL PROCEDIMENTO

- VISTA** la L. R. n. 21 del 10/08/1965 e successive modifiche ed integrazioni;
- VISTO** lo Statuto dell'Ente, approvato con D. P. R. S. del 21/01/1966 n. 108/A, registrato alla Corte dei Conti il 13/08/1966, reg. 1, fg. 75;
- VISTA** la L. R. n. 212 del 14/09/1979;
- VISTA** la L. R. n. 22 del 28/03/1995;
- VISTA** la L. R. n. 19 del 20/06/1997;
- VISTA** la L. R. n. 17 del 28/12/2004 art. 44;
- VISTA** la L. R. n. 19 del 23/12/2005;
- VISTO** l'art. 17 della L.R. 11/2010
- VISTO** l'art. 10 del Regolamento di Organizzazione dell'Ente approvato con Deliberazione n. 170/C. ad Acta del 19/06/2012 e reso esecutivo con nota prot. n. 38979 del 10/12/2012;
- VISTA** la Deliberazione n. 84/C.S del 26/08/2016 approvata dall'Assessorato Regionale dell'Agricoltura, dello Sviluppo Rurale e della Pesca Mediterranea con nota prot. n. 21820 del 07/09/2016 con la quale viene conferito l'incarico di Direttore Generale al Dott. Fabio Marino;
- VISTO** il D.P. n. 160/ Serv. 1°/S.G. del 2 maggio 2017, con il quale viene costituito il Collegio dei Revisori dei Conti dell'Ente di Sviluppo Agricolo;
- DATO ATTO** che in data 26/06/2018 è stato approvato con delibera n. 30 del C.di A. il riaccertamento straordinario dei residui attivi e passivi al 01-01-2015 ai sensi dell'art.3 comma 7 del D.Lgs. 118/2011;
- RILEVATO** che dall'Allegato 5/2 "Prospetto dimostrativo del risultato di amministrazione alla data del riaccertamento straordinario dei residui", approvato in uno con la sopra citata delibera n. 30/2018, emergono i seguenti dati contabili:
- un Risultato di amministrazione 2014 rideterminato al 1° gennaio 2015 di € 89.143.088,40;
 - accantonamenti a Fondi obbligatori e prudenzialmente costituiti, come di seguito elencati:

Descrizione	Importo
FCDE	2.384.682,21

Fondo di riserva	86.000,00
F.do accant. contenzioso e spese legali	674.312,42
F.do TFR personale O.T.I.	402.976,85
F.do TFR personale ESA	22.328.920,75
F.do Dirigenza	415.075,47
F.do rinn. Contr. 2006/2009	2.928.499,00
Fondo accordo di programma	66.188.346,17
Totale	95.408.812,87

- un Maggior disavanzo da riaccertamento straordinario di € 6.265.724,47;

RILEVATO che il Rendiconto Contabile 2015 è stato approvato in data 28/06/2018 con delibera n.32, privo del parere del Collegio dei Revisori;

VISTA la deliberazione n. 46 del 10/09/2018 - munita del parere favorevole reso dal Collegio dei Revisori - avente ad oggetto "Riadozione del Rendiconto Generale 2015";

PRESO ATTO della nota DG n. 11065 del 26/09/2018 indirizzata all'Organo di Controllo interno, laddove viene evidenziata la necessità di rivedere in autotutela l'accertamento n. 970758, oggetto di eliminazione quale residuo attivo anno 2011;

PRESO ATTO, altresì, che per un mero errore materiale è stata accertata la somma di euro 1.308.998,00 in conto residui anzichè in conto competenza, relativi ad importi gravanti sulla c.d. Campagna di Meccanizzazione agricola 2015, oltre ad un importo di euro 376.000 non accertato nel medesimo esercizio finanziario;

RITENUTO, in autotutela, di revocare la Delibera n. 46 del 10/09/2018 al fine di correggere le poste superiormente evidenziate;

PROPONE

Per quanto in premessa indicato :

di revocare, in autotutela, la Deliberazione n. 46 del 10/09/2018 munita del parere reso dal Collegio dei Revisori;

di riadottare il Rendiconto Generale dell'esercizio 2015 con le risultanze di seguito riportate:

a) GESTIONE DI COMPETENZA

ENTRATE						
Titolo	Descrizione	Previsione iniziale 2015	Prev. Definitiva	Accertamenti	Riscossioni	da riscuotere
	Avanzo amm. 2014	35.290.222,78	95.408.812,87			
1	Entrate correnti	€ 27.138.820,00	€ 54.227.838,07	€ 41.575.199,01	€ 19.915.381,02	€ 21.659.817,99
2	Entrate c/capitale	€ 16.211.180,00	€ 16.211.180,00	€ 6.489.378,83	€ 1.010,00	€ 6.488.368,83
3	Entrate per accensione di prestiti	€ -	€ -	€ -	€ -	€ -
4	Entrate per contabilità speciali	€ -	€ -	€ -	€ -	€ -
5	Partite di giro	€ 14.238.150,66	€ 14.238.150,66	5.982.181,90	4.965.933,03	€ 1.016.248,87
	Totale delle Entrate	€ 92.878.373,44	€ 180.085.981,60	€ 54.046.759,74	€ 24.882.324,05	€ 29.164.435,69

SPESE						
Titolo	Descrizione	2015	Prev. Definitiva	Impegni	Pagamenti	da pagare
	Disav amm.1-1-2015		€ 6.265.724,47			
1	Spese correnti	€ 33.027.657,37	129.295.368,42	€ 25.386.220,88	€ 20.326.934,98	€ 5.059.285,90
2	Spese c/capitale	€ 45.612.565,41	30.286.738,05	€ 827.432,18	€ 2.903,84	€ 824.528,34
3	Estinzione di mutui e anticipazioni	€ -	€ -	€ -	€ -	€ -
4	Spese per contabilità speciali	€ -	€ -	€ -	€ -	€ -
5	Partite di giro	€ 14.238.150,66	€ 14.238.150,66	5.982.359,08	5.481.051,71	€ 501.307,37
	Totale delle Spese	€ 92.878.373,44	€ 180.085.981,60	€ 32.196.012,14	€ 25.810.890,53	€ 6.385.121,61

RITENUTO opportuno provvedere ad accertare le somme derivanti dal diritto riconosciuto all'Ente nei confronti della Regione Siciliana dell'adempimento contrattuale discendente dall'Accordo di Programma con il quale l'ESA cedeva n. 5 beni immobili di sua proprietà, per la quota relativa all'anno 2015 per l'importo di € 24.857.293,31;

CHE tale accertamento costituisce residuo attivo certo al fine del credito da esigere da parte dell'Amministrazione Regionale, per il quale, in via prudenziale, è stato appostato l'intero importo tra i fondi rischi ed oneri;

DI DARE ATTO che l'ammontare dei residui attivi riaccertati, provenienti dall'esercizio 2015 e precedenti è pari ad € 121.446.650,56 nonché l'ammontare dei residui attivi provenienti dalla competenza 2015 è pari ad € 29.164.435,69 anche sulla base di quanto sopra descritto;

DI DARE ATTO che l'ammontare dei residui passivi reimpegnati, provenienti dall'esercizio 2015 e precedenti pari ad € 5.431.893,51, nonché l'ammontare dei residui passivi provenienti dalla competenza 2014 pari ad € 6.385.121,61 per un totale residui passivi di € 11.817.015,12;

DI DARE ATTO, che nel bilancio si è provveduto a stanziare la somma di euro 208.857,48, quale quota di 1/30 del disavanzo di € 6.265.724,47 scaturente dal riaccertamento straordinario dei residui all'1-01-2015 e dalla costituzioni di fondi obbligatori per legge di cui all'allegato 5/2,

DI DARE ATTO che detto rendiconto generale presenta un avanzo di amministrazione ad € 110.993.835,98 che viene destinato quali preventive assegnazioni e fondi vincolati sull'avanzo, ai seguenti capitoli di spesa di cui alla tabella di spesa, specificando che si è provveduto fra essi a imputare nella misura di € 91.045.639,48 l'accantonamento al fondo oneri e rischi da contenziosi legato all'Accordo di Programma con la Regione Siciliana, omnicomprensivo dell'intera quota maturata al 31/12/2015, nella eventualità di una transazione finale propedeutica a un immediato riconoscimento delle somme;

DI DARE ATTO che la quantificazione dei fondi complessivamente istituiti prudenzialmente per far fronte all'incertezza dell'effettiva riscossione delle entrate ammonta ad € 100.267.008,86, a fronte di un avanzo disponibile di € 110.993.835,98 così distinti:

Descrizione	Importo
FCDE	4.393.542,49
Fondo di riserva	100.007,00
F.do accant. contenzioso e spese legali	674.312,42
F.do TFR personale O.T.I.	414.236,02
F.do TFR personale ESA	21.905.079,95
F.do Dirigenza	415.075,47
F.do rinn. Contr. 2006/2009	2.928.499,00
Fondo accordo di programma	91.045.639,48
Recupero disavanzo riaccertamento straordinario residui - 1/30	208.857,48
Totale	122.586.324,83
DISAVANZO DI AMMINISTRAZIONE	11.592.488,95

RITENUTO altresì che il suddetto disavanzo ai sensi dell'art. 4 della circolare del MEF del 02 aprile 2015 viene interamente applicato al primo esercizio del bilancio di previsione 2016-2018, in aggiunta alla quota del recupero del maggiore disavanzo derivante dal riaccertamento straordinario prevista per l'esercizio 2015 determinato in € 6.265.724,47, di cui già € 208.857,48 recuperato nell'esercizio finanziario 2015.

ENTE SVILUPPO AGRICOLO

UFFICIO BILANCIO

IL DIRETTORE GENERALE
ENTE SVILUPPO AGRICOLO
IL DIRETTORE GENERALE

IL CAPO DEL SERVIZIO RAGIONERIA
IL DIRIGENTE

IL DIRIGENTE
(Dott. Franco GRECO)



Deliberazione n° 49

Consiglio di Amministrazione

OGGETTO: Revoca, in autotutela, della Delibera n. 46 del 10/09/2018. Riadozione del Rendiconto generale 2015.

L'anno duemiladiciotto il giorno 13 del mese di novembre in Palermo presso la Sede centrale dell'E.S.A..

IL CONSIGLIO DI AMMINISTRAZIONE

Con l'intervento del Commissario ad Acta nella qualità di Presidente Dr. Vito Sinatra e dei Consiglieri Sig. Calogero Sardo e Sig. Giosuè Catania.

Per il Collegio dei Revisori dei Conti è presente il Presidente Dr.ssa Agate Caterina e i Componenti Dr. Vincenzo Marinello e Dr. Cilea Eustachio.
Assiste il Direttore Generale Dr. Fabio Marino.

VISTA la L.R. n.21 del 10/08/1965 e successive modifiche ed integrazioni;

VISTO lo Statuto dell'Ente, approvato con D.P.R.S. del 21/01/1966 n.108/A, registrato alla Corte dei Conti il 13/08/1966, reg.1, fg.75; VISTA la L.R. n. 212 del 14/09/1979;

VISTA la L.R. n. 22 del 28/03/1995; VISTA la L.R. n. 19 del 20/06/1997;

VISTA la L.R. n. 17 del 28/12/2004 art. 44;

VISTA la L.R. n. 19 del 23/12/2005;

VISTO l'art. 17 della L.R. 11/2010;

VISTO l'art. 10 del Regolamento di Organizzazione dell'Ente approvato con Deliberazione n. 170 /C.ad Acta del 19/06/2012 e reso esecutivo con nota prot. 38979 del 10/12/2012;

VISTA la deliberazione n. 84/C.S. del 26/08/2016 approvata dall'Assessorato Regionale dell'Agricoltura dello Sviluppo Rurale e della Pesca Mediterranea con nota prot. 21820 del 07/09/2016 con la quale viene conferito l'incarico di Direttore Generale al Dr. Fabio Marino;

VISTO il D. P. n. 160/ Serv. 1°/S.G. del 2 maggio 2017, con il quale viene costituito il Collegio dei Revisori dei Conti dell'Ente di Sviluppo Agricolo;

VISTO il D.P. n. 115/Serv. 1°/S.G. del 05 aprile 2017, con il quale è stato nominato il Consiglio di Amministrazione dell'Ente di Sviluppo Agricolo;

VISTO il D.A. n. 96/Gab. del 30 ottobre 2018, con il quale il Dr. Vito Sinatra è stato nominato Commissario ad Acta nella qualità di Presidente del Consiglio di Amministrazione dell'Ente di Sviluppo Agricolo;

VISTA la nota di convocazione del C. di A. prot. n. 12650 del 06/11/2018 per il giorno 13/11/2018 con la quale si invita il Collegio dei Revisori dei Conti a partecipare alla seduta del C. di A.

DELIBERA

All'Unanimità

di revocare, in autotutela, la Deliberazione n. 46 del 10/09/2018 munita del parere reso dal Collegio dei Revisori;

di riadottare il Rendiconto Generale dell'esercizio 2015 con le risultanze di seguito riportate:

ENTRATE						
Titolo	Descrizione	Previsione iniziale 2015	Prev. Definitiva	Accertamenti	Riscossioni	da riscuotere
	Avanzo amm. 2014	35.290.222,78	95.408.812,87			
1	Entrate correnti	€ 27.138.820,00	€ 54.227.838,07	€ 41.575.199,01	€ 19.915.381,02	€ 21.659.817,99
2	Entrate c/capitale	€ 16.211.180,00	€ 16.211.180,00	€ 6.489.378,83	€ 1.010,00	€ 6.488.368,83
3	Entrate per accensione di prestiti	€ -	€ -	€ -	€ -	€ -
4	Entrate per contabilità speciali	€ -	€ -	€ -	€ -	€ -
5	Partite di giro	€ 14.238.150,66	€ 14.238.150,66	5.982.181,90	4.965.933,03	€ 1.016.248,87
	Totale delle Entrate	€ 92.878.373,44	€ 180.085.981,60	€ 54.046.759,74	€ 24.882.324,05	€ 29.164.435,69

SPESE						
Titolo	Descrizione	2015	Prev. Definitiva	Impegni	Pagamenti	da pagare
	Disav amm.1-1-2015		€ 6.265.724,47			
1	Spese correnti	€ 33.027.657,37	129.295.368,42	€ 25.386.220,88	€ 20.326.934,98	€ 5.059.285,90
2	Spese c/capitale	€ 45.612.565,41	30.286.738,05	€ 827.432,18	€ 2.903,84	€ 824.528,34
3	Estinzione di mutui e anticipazioni	€ -	€ -	€ -	€ -	€ -
4	Spese per contabilità speciali	€ -	€ -	€ -	€ -	€ -
5	Partite di giro	€ 14.238.150,66	€ 14.238.150,66	5.982.359,08	5.481.051,71	€ 501.307,37
	Totale delle Spese	€ 92.878.373,44	€ 180.085.981,60	€ 32.196.012,14	€ 25.810.890,53	€ 6.385.121,61

RITENUTO opportuno provvedere ad accertare le somme derivanti dal diritto riconosciuto all'Ente nei confronti della Regione Siciliana dell'adempimento contrattuale discendente dall'Accordo di Programma con il quale l'ESA cedeva n. 5 beni immobili di sua proprietà, per la quota relativa all'anno 2015 per l'importo di € 24.857.293,31;

CHE tale accertamento costituisce residuo attivo certo al fine del credito da esigere da parte dell'Amministrazione Regionale, per il quale, in via prudenziale, è stato appostato l'intero importo tra i fondi rischi ed oneri;

DI DARE ATTO che l'ammontare dei residui attivi riaccertati, provenienti dall'esercizio 2015 e precedenti è pari ad € 121.446.650,56 nonché l'ammontare dei residui attivi provenienti dalla competenza 2015 è pari ad € 29.164.435,69 anche sulla base di quanto sopra descritto;

DI DARE ATTO che l'ammontare dei residui passivi reimpegnati, provenienti dall'esercizio 2015 e precedenti pari ad € 5.431.893,51, nonché l'ammontare dei residui passivi provenienti dalla competenza 2014 pari ad € 6.385.121,61 per un totale residui passivi di € 11.817.015,12;

DI DARE ATTO, che nel bilancio si è provveduto a stanziare la somma di euro 208.857,48, quale quota di 1/30 del disavanzo di € 6.265.724,47 scaturente dal riaccertamento straordinario dei residui all'1-01-2015 e dalla costituzioni di fondi obbligatori per legge di cui all'allegato 5/2 ,

DI DARE ATTO che detto rendiconto generale presenta un avanzo di amministrazione ad € 110.993.835,98 che viene destinato quali preventive assegnazioni e fondi vincolati sull'avanzo, ai seguenti capitoli di spesa di cui alla tabella che segue, specificando che si è provveduto fra essi a imputare nella misura di € 91.045.639,48 l'accantonamento al fondo oneri e rischi da contenziosi legato all'Accordo di Programma con la Regione Siciliana, omnicomprensivo dell'intera quota maturata al 31/12/2015, nella eventualità di una transazione finale propedeutica a un immediato riconoscimento delle somme;

DI DARE ATTO che la quantificazione dei fondi complessivamente istituiti prudenzialmente per far fronte all'incertezza dell'effettiva riscossione delle entrate ammonta ad € 100.267.008,86, a fronte di un avanzo disponibile di € 110.993.835,98 così distinti:


Descrizione	Importo
FCDE	4.393.542,49
Fondo di riserva	100.007,00
F.do accant. contenzioso e spese legali	674.312,42
F.do TFR personale O.T.I.	414.236,02
F.do TFR personale ESA	21.905.079,95
F.do Dirigenza	415.075,47
F.do rinn. Contr. 2006/2009	2.928.499,00
Fondo accordo di programma	91.045.639,48
Recupero disavanzo riaccertamento straordinario residui - 1/30	208.857,48
Totale	122.586.324,83
DISAVANZO DI AMMINISTRAZIONE	11.592.488,95

RITENUTO altresì che il suddetto disavanzo ai sensi dell'art. 4 della circolare del MEF del 02 aprile 2015 viene interamente applicato al primo esercizio del bilancio di previsione 2016-2018, in aggiunta alla quota del recupero del maggiore disavanzo derivante dal riaccertamento straordinario prevista per l'esercizio 2015 determinato in € 6.265.724,47, di cui già € 208.857,48 recuperato nell'esercizio finanziario 2015.

La presente deliberazione sarà trasmessa ai sensi delle vigenti disposizioni, all'Assessorato Regionale dell'Agricoltura, dello Sviluppo Rurale e della Pesca Mediterranea.



IL COMMISSARIO AD ACTA
n.q. di PRESIDENTE
Dott. Vito Sinatra



REGIONE SICILIANA
ENTE DI SVILUPPO AGRICOLO

RIADOZIONE
RENDICONTO GENERALE ESERCIZIO 2015

2- NOTA INTEGRATIVA



REGIONE SICILIANA
ENTE DI SVILUPPO AGRICOLO

NOTA INTEGRATIVA

AL RENDICONTO DELLA GESTIONE 2015

ART. 44 TESTO COORDINATO

Indice

1. I Criteri di valutazione
2. La gestione di cassa
3. Il risultato di amministrazione
4. La gestione residui
5. La verifica degli equilibri finanziari di competenza
6. L'equilibrio generale
7. Il personale dipendente
8. La verifica dello stato patrimoniale e del conto economico

Introduzione

La presente relazione ha lo scopo di descrivere e spiegare, anche attraverso tabelle riassuntive, gli elementi che si reputano più significativi del rendiconto della gestione 2015, puntando prevalentemente all'analisi del risultato di amministrazione e alla verifica del rispetto dei principi contabili e degli equilibri finanziari imposti dal quadro ordinamentale di riferimento.

La predisposizione del rendiconto generale 2015 è stata effettuata secondo le disposizioni di cui al D. Lgs. 118/2011, che prevedeva la facoltà a decorrere dall'esercizio finanziario 2016, ma per continuità con il riaccertamento straordinario dei residui al 01-01-2015 effettuato ex D.Lgs. 118/2011 con delibera del cda n.30 del 26 giugno 2018, si è optato per l'applicazione fin dall'esercizio finanziario 2015.

Nel rendiconto è stata inserita l'ultima tranche del c.d. "Accordo di Programma" stipulato in data 06/03/2007 (repertorio 48720 raccolta 12010) tra l'Esa e la Regione Siciliana, a fronte della cessione di alcuni beni immobili di proprietà dell'Ente; procedura disposta a seguito dell'approvazione del comma 1 dell'art. 9 della Legge regionale 28 dicembre 2004, n. 17 e del successivo comma 1 bis introdotto dall'art. 4 della L.R. n. 21/2006. Tale imputazione tecnico-contabile è stata posta in essere con l'accertamento - parte entrate sui capitoli 11 e 171 – anche delle somme maturate e dovute all'Esa da parte della Regione siciliana alla data del 31/12/2015; la destinazione dell'intera quota maturata nel 2015 è stata fatta confluire nel capitolo 98 Fondo rischi ed oneri, il cui importo determinato con il riaccertamento straordinario dei residui al 01-01-2015 nella misura di € 66.188.346,17 è stato altresì incrementato dell'intera quota 2015 pari ad € 24.857.293,31(di cui € 18.870.000 parte corrente al cap- 11 ed € 5.987.293,31 parte capitale al cap. 171), proprio per cautelarsi dal rischio di inesigibilità, nelle more del perfezionamento legale o accordo fra le parti.

Al di là degli esiti giurisprudenziali concernenti la applicazione del primo periodo dell'Accordo di Programma, la quota maturata per il 2015 è stata inserita per intero nell'apposito fondo rischi al fine di fornire una corretta lettura della situazione tecnico – contabile dell'Ente.

Si è provveduto con delibera del cda n. 30 del 26 giugno 2018 ad effettuare il riaccertamento straordinario dei residui attivi e passivi alla data del 01-01-2015 finalizzato ad adeguare lo stock degli stessi alla configurazione del principio contabile generale della competenza finanziaria, la c.d. "competenza finanziaria potenziata", introdotta dal D.Lgs 118 del 23-06-2011 e successive modifiche, cancellando i residui cui non corrispondevano obbligazioni giuridicamente perfezionate ed esigibili, e reimputando i residui nell'esercizio finanziario in cui saranno esigibili:

- residui attivi cancellati non correlati ad obbligazioni giuridiche perfezionate € 8.019.088,84,
- residui passivi cancellati non correlati ad obbligazioni giuridiche perfezionate € 15.749.874,18,
- residui attivi cancellati e reimputati agli esercizi in cui sono esigibili € 22,613.095,10
- esidui passivi cancellati e reimputati agli esercizi in cui sono esigibili € 4.135.157,93.

Si è provveduto altresì a determinare il nuovo avanzo di amministrazione al 01-01-2015, che viene

accantonato nei fondi sottospecificati:

Descrizione	Importo
FCDE	2.384.682,21
Fondo di riserva	86.000,00
F.do accant. contenzioso e spese legali	674.312,42
F.do TFR personale O.T.I.	402.973,85
F.do TFR personale ESA	22.328.920,75
F.do Dirigenza	415.075,47
F.do rinn. Contr. 2006/2009	2.928.499,00
Fondo accordo di programma	66.188.346,17
Totale	95.408.812,87

Inoltre con delibera del cda n. 31 del 28 giugno 2018 è stato deliberato il ripianamento del disavanzo amministrativo alla data del riaccertamento straordinario dei residui al 01-01-2015, quantificato, in via estrapolatamente prudenziale in € 6.265.724,47, regolarmente evidenziato nel gestionale, in trenta quote costanti mensili dell'importo di € 208.857,48, che concordati col Collegio dei Revisori sono già stati impegnati nel presente rendiconto.

E' stato altresì effettuato un accertamento di € 1.308.998,00, sul capitolo 12 del Servizio della campagna di Meccanizzazione Agricola, che nella riadozione del rendiconto finanziario 2015 era stato erroneamente accertato in conto residui anziché in conto competenza, oltre ad un importo di € 376.000,00, sullo stesso capitolo, non accertato nel 2015, che è stato regolarmente incassato in conto residui nel 2016

E' altresì importante evidenziare che è stato calcolato il Fondo Crediti Dubbia Esigibilità a rendiconto in € 4.393.542,49, che va ad integrare quello già calcolato in fase previsionale pari ad € 2.384.682,21, regolarmente allocato nel capitolo 97. Detto fondo che impedisce l'utilizzo di entrate esigibili nell'esercizio, ma di dubbia esazione, a copertura di spese inesigibili, è determinato in relazione alla dimensione degli stanziamenti relativi ai crediti di dubbia e difficile esazione e alla capacità di riscossione degli stessi nei precedenti cinque esercizi, ad eccezione da quelli vantati dalla Regione Siciliana per l'attività istituzionale che risulta imputato al fondo rischi di cui al cap. 98, e così come

prevede il D.Lgs 118/2011 e successivi decreti e circolari del MEF, è stato determinato applicando la media semplice del rapporto tra gli incassi in c/residui e l'importo dei residui all'inizio di ogni anno degli ultimi 5 esercizi, così come dal prospetto dettagliatamente evidenziato in cui si evidenzia una esigibilità pari al 11,76% nell'ultimo quinquennio che è stata applicata ai crediti risultanti al 31-12-2015.

Tavola 4.4 - Accantonamento ordinario FCDE a rendiconto 2015 (media aritmetica semplice)									
Descrizione	2010 anno n-5	2011 anno n-4	2012 anno n-3	2013 anno n-2	2014 anno n-1	Totale Quinquenni o	% Fondo (100%- %media)	Totale residui attivi al 31-12-15 (31-12-n)	Importo minimo FCDE minimo
Residui attivi all' 1-1	7.001.741	5.639.791	4.989.070	5.021.075	4.919.276	27.570.953			
Incassato c/residui	2.270.261	591.979	161.221	122.656	97.070	3.243.187			
Rapporto residui incassati/resi dai attivi iniziali	32,42%	10,50%	3,23%	2,44%	1,97%				
% media aritmetica						11,76%	88,24%	4.979.083	4.393.542

Tale accantonamento non è stato oggetto di impegno e genera un economia di bilancio che confluisce nel risultato di amministrazione come quota vincolata accantonata.

Altro fondo che è stato riproportato a rendiconto è il fondo di riserva, che è stato determinato al minimo consentito per legge pari allo 0,30% del totale delle spese correnti inizialmente previste in bilancio; tale fondo è stato determinato in € 100.007,00; La metà della quota minima può essere riservata alla copertura di eventuali spese non prevedibili, la cui mancata effettuazione comporta danni certi all'amministrazione

Il fondo accantonamento contenzioso e spese legali istituito per far fronte a maggiori spese legali e a misurare il rischio di soccombenza di alcuni contenziosi pendenti, per l'importo di € 1.175.387,94, risulta incrementato di € 501.075,52 a seguito di un accertamento tra i capitoli di entrate del conto al bilancio, derivante della errata cancellazione in occasione del riaccertamento straordinario dei residui, di un residuo attivo scaturente da un contenzioso tra l'Ente e gli eredi Battiato e Maurigi, ascrivibile al fallimento della Siciliana Zootecnica di Catania, credito che è stato confermato dalla sentenza n. 1737/2017 della Corte di Appello di Palermo.

Fatte queste doverose puntualizzazioni di seguito viene esplicitato il rendiconto generale al 31-12-2015:

CONTO DEL BILANCIO

Verifiche preliminari

Preliminarmente si è proceduto alle seguenti verifiche:

- regolarità delle procedure per la contabilizzazione delle entrate e delle spese in conformità alle disposizioni di legge e regolamentari;
- corrispondenza tra i dati riportati nel conto del bilancio con quelli risultanti dalle scritture contabili;
- rispetto del principio della competenza finanziaria nella rilevazione degli accertamenti e degli impegni;
- corretta rappresentazione del conto del bilancio nei riepiloghi e nei risultati di cassa e di competenza finanziaria;
- corrispondenza tra le entrate a destinazione specifica e gli impegni di spesa assunti in base alle relative disposizioni di legge;
- equivalenza tra gli accertamenti di entrata e gli impegni di spesa dei capitoli relativi ai servizi per conto terzi;
 - che i responsabili dei servizi hanno provveduto ad effettuare il riaccertamento dei residui.
 - Che si è proceduto all'aggiornamento dei fondi oggetto di accantonamento e/o di vincolo.

Criteri di valutazione utilizzati

Il rendiconto della gestione 2015 è stato redatto nel rispetto dei principi contabili generali, cui gli enti pubblici devono uniformarsi così come previsto dalla normativa di settore.

Nella redazione di tutti i documenti che compongono il rendiconto si è operato nel pieno rispetto dei principi contabili.

Si precisa, infatti, che:

- le entrate sono state accertate quando si è verificata la fondatezza del credito, ossia la sussistenza di obbligazioni giuridiche a carico di terzi verso l'ente;
- le spese sono state impegnate a seguito di obbligazioni giuridicamente perfezionate che determinano la somma da pagare, il soggetto creditore e la ragione.

Secondo il criterio di cassa si è proceduto a registrare le operazioni nel momento in cui l'entrata è stata riscossa o è avvenuto il pagamento nel caso di un'uscita.

Le entrate accertate ma non riscosse e le spese impegnate ma non pagate, hanno determinato la consistenza dei residui attivi e passivi.

Si è proceduto a una accurata ricognizione dei residui attivi e passivi precedenti l'esercizio finanziario 2015 al fine di mantenere in bilancio soltanto quelli per i quali sussiste un debitore o creditore certo.

La rilevazione dei beni materiali è stata effettuata al costo di acquisto al netto delle quote di ammortamento anche relative ai decorsi esercizi.

Le quote di ammortamento relative all'anno in corso sono state imputate al conto economico e sono state calcolate sulla scorta delle percentuali di ammortamento previste dal decreto 22/04/2004 MEF – Principi contabili.

Il fondo TFR è stato inserito in base all'effettivo importo maturato al 31/12/2015 per i dipendenti in servizio.

Le disponibilità liquide riportano il valore effettivo dell'importo dei depositi bancari presso l'istituto cassiere.

Gestione Finanziaria

Analisi delle voci del conto del bilancio

Il bilancio di previsione esercizio 2015 è stato approvato con deliberazione n. 45/C.S. del 21/07/2015, riportando un totale delle entrate e delle spese pari a € 92.878.373,44

Va evidenziato che le previsioni definitive tengono conto delle variazioni intervenute con vari atti deliberativi nel corso dell'esercizio 2015, per le quali gli Uffici stanno procedendo a una attenta correlazione stante la notevole mole di delibere, nonché del risultato dell'avanzo di amministrazione esercizio 2014, rideterminato all'1-1-2015 con l'adozione del riaccertamento straordinario dei residui.

In riferimento alla gestione finanziaria, si attesta che:

- i mandati di pagamento risultano emessi in forza di provvedimenti esecutivi e sono regolarmente estinti;
- I pagamenti e le riscossioni, sia in conto competenza che in conto residui, coincidono con le risultanze comunicate dal Tesoriere al 31.12.2015.

Analisi delle voci del conto del bilancio

Esaminando dettagliatamente i titoli e le singole categorie di entrata e di spesa della competenza, abbiamo le seguenti risultanze:

ENTRATE						
Titolo	Descrizione	Previsione iniziale 2015	Prev. Definitiva	Accertamenti	Riscossioni	da riscuotere
	Avanzo amm. 2014	35.290.222,78	95.408.812,87			
1	Entrate correnti di natura tributaria, contributiva e perequativa	€ 27.138.820,00	€ 54.047.838,07	€ 41.495.931,10	€ 19.846.787,78	€ 21.649.143,32
2	Entrate correnti	€ 16.211.180,00	€ 16.211.180,00	€ 6.489.378,83	€ 1.010,00	€ 6.811.425,63
3	Entrate extra-tributarie	€ -	€ 180.000,00	€ 79.267,91	€ 68.593,24	€ 10.674,67
4	Entrate in C/capitale	€ -	€ -	€ -	€ -	€ -
5	Entrate da riduzione di attività finanziarie					
6	Accensione di prestiti					
7	Anticipazioni istituto cassiere					
9	Partite di giro	€ 14.238.150,66	€ 14.238.150,66	5.982.181,90	4.965.933,03	€ 1.016.248,87
	Totale delle Entrate	€ 92.878.373,44	€ 180.085.981,60	€ 54.046.759,74	€ 24.882.324,05	€ 29.164.435,69

SPESE						
Titolo	Descrizione	2015	Prev. Definitiva	Impegni	Pagamenti	da pagare
	Disav amm.1-1-2015		€ 6.265.724,47			
1	Spese correnti	€ 33.027.657,37	129.295.368,42	€ 25.386.220,88	€ 20.326.934,98	€ 5.059.285,90
2	Spese c/capitale	€ 45.612.565,41	30.286.738,05	€ 827.432,18	€ 2.903,84	€ 824.528,34
3	Estinzione di mutui e anticipazioni	€ -	€ -	€ -	€ -	€ -
4	Spese per contabilità speciali	€ -	€ -	€ -	€ -	€ -
5	Partite di giro	€ 14.238.150,66	€ 14.238.150,66	5.982.359,08	5.481.051,71	€ 501.307,37
	Totale delle Spese	€ 92.878.373,44	€ 180.085.981,60	€ 32.196.012,14	€ 25.810.890,53	€ 6.385.121,61

ANALISI DELLE ENTRATE

Le entrate di competenza, previste per complessivi euro 180.085.981,60 hanno dato luogo ad accertamenti per euro 54.046.759,74,

riscossioni per euro 24.882.324,05 e sono rimasti da riscuotere euro 29.164.435,69.

Si sono verificati minori accertamenti pari ad euro 126.006.221,86, di cui euro 95.408.812,87 relativi all'avanzo di amministrazione presunto esercizio 2015; minori accertamenti per euro € 12.652.639,06 relativo alle entrate correnti ; minori accertamenti per euro - 9.721.801,17 relativi alle spese in conto capitale e minor accertamenti per € 8.255.968,76 relative alle partite di giro.

Esaminando i singoli titoli di entrata si riscontra quanto segue:

TITOLO I - ENTRATE CORRENTI

La previsione definitiva di euro 54.227.838,07 è stata accertata per € 41.575.199,01, relativo in gran parte all'accordo di programma non previsto nella fase di predisposizione del Bilancio di Previsione. Gli importi riscossi sono stati pari ad € 19.915.381,02.

TITOLO II ENTRATE IN CONTO CAPITALE

La previsione di € 16.211.180,00 è stata accertata per € 6.489.378,83 con un minor accertamento pari a € 9.721.801,17

TITOLO III - ACCENSIONE DI PRESTITI

Non ha dato luogo ad alcun movimento.

TITOLO IV – ENTRATE PER CONTABILITA' SPECIALI

Non ha dato luogo ad alcun movimento.

TITOLO V - PARTITE DI GIRO

Su una previsione complessiva di euro 14.238.150,66, sono stati accertati euro 5.982.181,90 .

Tale situazione trova esatta corrispondenza nella Parte II Spese, Titolo IV del bilancio, per cui detti movimenti non influiscono in alcun modo sul risultato economico finanziario dell'esercizio.

ANALISI DELLE SPESE

Le spese di competenza previste in euro 180.085.981,60, hanno dato luogo ad impegni per euro 32.196.012,14, di cui pagati euro 25.810.890,53 e da pagare euro 6.385.121,61, con un minore impegno complessivo di euro 120.800.951,39 di cui:

TITOLO I° - SPESE CORRENTI

La previsione definitiva di euro 129.295.368,42 è stata impegnata per € 25.386.220,88. Gli importi pagati sono stati pari ad € 20.326.934,98.

TITOLO II° - SPESE IN CONTO CAPITALE

La previsione definitiva di euro 30.286.738,05 è stata impegnata per € 827.432,18. Gli importi pagati sono stati pari ad € 2.903,84

TITOLO III° - ESTINZIONE DI MUTUI E ANTICIPAZIONI

Non ha dato luogo ad alcun movimento

TITOLO IV° - SPESE PER CONTABILITA' SPECIALI

Non ha dato luogo ad alcun movimento

TITOLO V° - PARTITE DI GIRO

Su una previsione complessiva di euro 14.238.150,66, sono stati impegnati per euro 5.982.359,08.

Dalla gestione di competenza, così come riportato nelle tabelle del conto consuntivo, risulta quanto segue:

Accertamenti	€ 54.046.759,74
Impegni	€ 32.196.012,14
Avanzo di competenza	€ 21.850.847,60

Dalle tabelle del conto consuntivo risulta che a fronte dei pagamenti di competenza pari a euro 25.810.890,53 si sono avute riscossioni pari a euro 24.882.324,05.

L'Ente, infatti, effettua i suoi pagamenti con i residui attivi in quanto la Regione Siciliana eroga il suo contributo non nell'esercizio di pertinenza, ma nel corso degli anni successivi.

In relazione all'avanzo di competenza vi è da evidenziare che lo stesso è comprensivo dell'accertamento in entrata del c.d. accordo di programma di € 24.857.293,31 (di cui € 18.870.000 parte corrente al cap- 11 ed € 5.987.293,31 parte capitale al cap. 171), il cui importo è confluito nei residui attivi, e da un'attenta valutazione, nel caso in cui non si fosse accertato il superiore importo avremmo registrato un disavanzo di competenza pari ad euro 3.006.545,71 (24.857.293,31-21.850.847,60). Per tale risultato, che si coglie dalle pieghe del rendiconto, è da evidenziare che sono state impegnate somme in conto capitale per euro 827.432,18 di cui pagati soltanto euro 2.903,84, ed impegni di parte corrente per euro 25.386.220,88. di cui pagati soltanto € 20.326.934,98; gli impegni sono stati effettuati limitatamente alle esigenze e necessità istituzionali, per i quali non sono state accertate somme corrispondenti alle spese strettamente necessarie e inerenti l'attività istituzionale dell'Ente a causa della mancanza di maggiori accertamenti dalla Regione Siciliana che per carenza di fondi non ha deliberato quanto dall'Ente richiesto. Inoltre un considerevole importo pari quasi a 2 milioni di euro gravante su diversi capitoli di spesa, è stato portato in economia nell'esercizio successivo, nel quale verrà verificata la possibilità di annullare i relativi residui.

Analisi delle voci dello stato patrimoniale

L'adozione del nuovo piano dei conti ai sensi dell'art.4 del D.Lgs in fase di prima applicazione ai sensi del D.Lgs 118/11 non è stata effettuata seguendo pedissequamente i dettami voluti dalla stessa norma, ma applicando lo schema di cui al DPR 194/1996 con alcune modifiche per accostarsi alla nuova normativa, ed in particolare il patrimonio netto che viene suddiviso in fondo di dotazione, riserve e risultato economico d'esercizio, e le immobilizzazioni che vengono oggi iscritti al netto di eventuali contributi agli investimenti, ma la nuova casistica non trova applicazione all'Ente in quanto nulla è stato ricevuto come contributo. L'Ente a breve si doterà del nuovo piano dei conti per redigere la situazione economica patrimoniale secondo i nuovi dettami legislativi.

Nell'attivo dello stato patrimoniale sono riportate:

Le immobilizzazioni materiali che sono iscritte al costo di acquisto e sono rettificate dalle relative quote di ammortamento. Nella relazione del prospetto, al fine di uniformare le voci di bilancio alla riclassificazione della IV direttiva CEE ai sensi del D.Lgs. 127/91, gli importi sono stati trascritti nelle immobilizzazioni voce BII) al netto dei fondi di ammortamento.

L'Ente, presto, procederà a una ricognizione del patrimonio immobiliare nei limiti della normativa vigente.

Esse comprendono:

terreni e fabbricati pari a € 10.680.413,41 . Il valore è depurato dell'importo del fondo di ammortamento pari ad € 6.243.309,82;

impianti e macchinari pari a € 2.243.496,91, pari al valore di acquisto al netto delle quote di ammortamento dei vari anni pari ad € 14.962.131,79

automezzi e motomezzi pari a € 170.466,97 pari al valore di acquisto al netto delle quote di ammortamento dei vari anni pari ad € 2.985.548,83;

Attrezzature industriali e commerciali pari a € 36.237,63 pari al valore di acquisto al netto delle quote di ammortamento dei vari anni pari ad € 242.157,06.

Altri beni (mobili e macchine di ufficio) pari a € 51.232,80 pari al valore di acquisto al netto delle quote di ammortamento dei vari anni pari ad € 2.533.728,57.

Le Immobilizzazioni finanziarie si riferiscono a partecipazioni verso imprese per € 38.734,27.

Nell'attivo circolante sono state riportate le rimanenze relative a materiale di consumo pari a 2.000,00 euro.

I residui attivi pari a complessivi 121.446.650,56, sono stati suddivisi in base alla tipologia del debitore in:

crediti verso lo Stato e altri enti pubblici € 119.163.734,38;

crediti verso altri € 2.257.364,16;

crediti verso utenti e clienti € 25.552,02;

parte degli importi di cui sopra comprendono somme scaturenti dal contenzioso in ordine all'Accordo di Programma con la Regione Siciliana, per cui sono state accertate somme nell'esercizio 2015 per un importo di € 18.870.000,00 di parte corrente, € 5.187.293,31 per accertamento somme anno 2015 di parte capitale, per un totale di € 24.857.293,31.

La vicenda complessiva dell'accordo di programma trae origine da uno specifico intervento normativo adottato dal legislatore regionale nell'anno 2004, allorquando cinque immobili di pregio, di proprietà dell'Ente, furono fatti "convergere" nell'ambito del patrimonio regionale, confluito nell'allora Pirelli Re. Successivamente, a titolo "risarcitorio" rispetto all'appalesata riduzione patrimoniale lo stesso legislatore regionale ha determinato l'attribuzione di risorse finanziarie dedicate e volte a compensare il depauperamento immobiliare subito dall'Ente. Tale espressa manifestazione di volontà del legislatore, in verità, non dispiegò immediatamente gli effetti previsti che si sarebbero dovuti sostanziare in un contributo annuale pari alla differenza tra quello erogato nell'esercizio 2006 per il proprio funzionamento e per investimenti, e il contributo effettivamente erogato negli anni in questione.

Le disponibilità liquide si riferiscono all'importo del fondo di cassa al 31/12/2015 ed è pari a € 1.364.200,54.

Nel passivo dello stato patrimoniale sono riportati:

Il patrimonio netto al 31/12/2015 ammonta a € 153.952,62 già comprensivi del disavanzo economico dell'esercizio.

Il fondo rischi e oneri futuri ammonta a € 91.045.639,48 e comprende :

- il FCDE per € 4.393.542,49

- il F.do di riserva per	€	100.007,00
- il F.do acc.to contenz. E spese legali	€	1.175.387,94
- il F.do acc.to ripian. Perdite da riaccert		
Straordinario al 01-01-2015 – 1ma quota	€	208.857,48
- F.do Retribuz. Dirigenti	€	415.075,47
- F.do rinnovo contrattuale dipendenti	€	2.928.499,00
- F.do rischi Accordo Programma		
Regione Siciliana	€	<u>91.045.639,48</u>
Totale	€	100.267.008,86

Il trattamento di fine rapporto ammonta ad € 22.319.316,03, ed è costituito per € 21.905.079,95 per TFR personale di ruolo e per € 414.236,07 per personale addetto alle pulizie dei locali e personale O.T.I. e risulta congrua con i prospetti del servizio del personale nonché con quanto riportato nel gestionale parte spese.

I residui passivi della contabilità finanziaria ammontano ad € 11.817.015,12.

Analisi delle voci del conto economico

Nel conto economico sono stati iscritti i costi e i ricavi di competenza dell'esercizio 2015.

Il valore della produzione ammonta a € 48.064.577,84; in particolare si evidenziano i ricavi più significativi:

€ 47.266.283,31 per trasferimenti da parte della Regione Siciliana quale contributo per l'attuazione dei compiti istituzionali e riconoscimento somme derivanti da Accordo di Programma, come già riportato nella parte relativi ai crediti patrimoniali.

€ 41.376,28 per ricavi e proventi relativi a prestazioni di servizi da parte dell'Ente,

I costi della produzione ammontano a € 53.646.985,44 così suddivisi:

€ 12.300,00 per materie prime e di consumo

€ 10.488.182,43 per costi sostenuti per l'acquisizione di servizi;

€ 130.111,04 per godimento beni di terzi;

€ 14.584.076,85 per costi sostenuti per il personale;

€ 484.819,70 per ammortamenti e svalutazioni delle immobilizzazioni materiali (fabbricati 2%, impianti e macchinari 15%, automezzi ,25%, mobili e macchine d'ufficio 12%);

€ 6.250,00 per oneri diversi di gestione;

€ 24.857.293,31 accantonamento per rischi ed oneri, costituito per compensare l'accertamento in entrata, tra i ricavi, per Accordo di Programma con la Regione siciliana,

stante l'incertezza dell'effettiva corresponsione;

€ 5.607.794,91 per accantonamento per rischi e spese future, rideterminati con il riaccertamento straordinario dei residui al 01-01-2015:

- Fondo Crediti di Dubbia Esigibilità	€ 4.393.542,49
- Fondo di riserva	€ 100.007,00
- F.do Accant. Contenz.e spese legali	€ 1.175.387,94
- 1ma quota acc.to ripianamento perdite	
Da riaccertamento straord.residui 2015	€ 208.857,48
- rideterminazione F.do retrib. Dirigenti	
(€ 685.075,47-€ 415.075,47)	€ -270.000,00
Totale	€ 5.607.794,91

I proventi e oneri straordinari ammontano a euro -3.390.730,47 così suddivisi:

soprapvenienze passive pari ad € 30.632.183,94 costituiti dalla cancellazione dei residui attivi non correlati ad obbligazioni giuridiche perfezionate per € 8.019.088,84 e cancellazione di residui attivi cancellati in quanto reimputati agli esercizi in cui sono esigibili per € 22.613.095,10;

soprapvenienze attive pari ad € 19.885.032,11 costituiti dalla cancellazione dei residui passivi non correlati ad obbligazioni giuridiche perfezionate per € 15.749.874,18 e cancellazione di residui passivi in quanto reimputati agli esercizi in cui sono esigibili per € 4.135.157,93.

Il conto economico si chiude con un disavanzo economico pari a € 11.592.488,85, generato principalmente dall'operazione di riaccertamento straordinario dei residui, e dall'accantonamento dei suddetti fondi che misurano la difficile esazione dei relativi crediti iscritti tra i residui attivi, il cui importo iscritto a rendiconto tra gli stanziamenti definitivi determinano una minor spesa da poter impegnare pari al loro importo sugli altri capitoli

Altre notizie integrative

Al 31/12/2015 risulta un avanzo di amministrazione, determinato dalle operazioni gestionali di accertamenti, impegni, riscossioni e pagamenti dalla pari a € 108.807.762,46 così determinato:

Situazione di cassa al 31/12/2015	1.364.200,54
Residui attivi al 31/12/2015 (+)	121.446.650,56
Residui passivi al 31/12/2015(-)	- 11.817.015,12
Avanzo di amministrazione €	110.993.835,98

che trova riscontro nella situazione amministrativa allegata al rendiconto.

Il suddetto avanzo di amministrazione viene, altresì, dimostrato dalle variazioni che l'avanzo di amministrazione precedente ha subito durante la gestione 2015 :

Avanzo Ammin. Effettivo al 31/12/2014	+99.890.240,23
Variazione positiva nei residui passivi	+30.632.183,94
Sommano	
Variazione negativa nei residui attivi	-19.885.032,11
Avanzo di competenza	+21.850.747,60
Avanzo di Amministrazione	+110.993.835,98

L'avanzo a chiusura esercizio 2015 pari euro 110.993.835,98 risulta notevolmente incrementato. Di contro nella dimostrazione lo stesso viene vincolato per l'intero importo oltre ad una quota di € 11.592.488,95, che ne determina un corrispondente disavanzo, esposto con il seguente prospetto:

Descrizione	Importo
FCDE	4.393.542,49
Fondo di riserva	100.007,00
F.do accant. contenzioso e spese legali	1.175.387,94
F.do TFR personale O.T.I.	414.236,02
F.do TFR personale ESA	21.905.079,95
F.do Dirigenza	415.075,47
F.do rinn. Contr. 2006/2009	2.928.499,00
Fondo accordo di programma	91.045.639,48
Quota di 1/30 ripianamento disavanzo da riacc.straord. residui 01-01-2015	208.857,47
Totale	122.586.324,83
DISAVANZO DI AMMINISTRAZIONE	11.592488,85

La gestione dei residui presenta le seguenti risultanze:

GESTIONE DEI RESIDUI

La gestione dei residui presenta le seguenti risultanze:

Residui attivi

Esistenza al 1/1/2015	131.994.154,82
Variazioni in meno	30.632.183,97
Riscossioni avvenute nell'esercizio	9.079.755,98
Residui attivi al 31/12/2015	92.282.214,87

Residui passivi

Esistenza al 1/1/2015	33.725.993,82
Variazioni in meno	19.885.032,12
Pagamenti effettuati nell'esercizio	8.409.068,19
Residui passivi al 31/12/2015	5.431.893,51

Il conteggio di cui sopra evidenzia che i residui attivi precedenti, che si trasmettono all'esercizio 2015, ammontano ad euro 92.282.214,87, aggiungendo a questi quelli nascenti dalla competenza, ammontanti ad euro 29.164.435,69, si ottiene un totale di residui attivi di euro 121.446.650,56.

I residui passivi precedenti, che si trasmettono all'esercizio 2015, ammontano invece ad euro 5.431.893,51 aggiungendo ai quali quelli nascenti dalla competenza ammontanti ad euro 6.385.121,61, si ottiene un totale di residui passivi di euro 11.817.015,12.

Analisi dei residui attivi precedenti

I residui attivi precedenti che si tramandano all'esercizio 2016 ammontano quindi a euro 121.446.650,56e sono diminuiti del 9,65% circa rispetto all'esercizio precedente.

Le riscossioni pari ad euro 9.079.755,98 si sono verificate nei seguenti titoli:

TITOLO I - Entrate correnti	7.075.323,65
TITOLO II - Entrate in c/capitale	1.972.000,00
TITOLO V - Partite di giro	32.432,33
Totale €	9.079.755,98

Analisi dei residui passivi precedenti

I residui passivi precedenti che si trasmettono nell'esercizio 2016 ammontano ad € 11.817.015,12, con un riduzione di circa il 35% circa rispetto all'esercizio precedente.

Si sono avuti pagamenti per complessivi euro 8.409.068,19 .

I pagamenti effettuati sono così distinti:

Titolo I - Spese correnti	5.055.157,63
Titolo II - Spese in conto capitale	2.110.714,22
Titolo IV - Partite di giro	1.243.196,34
Totale	8.409.068,19

Esaminando nel suo complesso la gestione sia di competenza sia dei residui precedenti, si riportano nell'esercizio 2016 residui attivi per un ammontare di euro 121.446.650,56, residui passivi per un ammontare di euro 11.817.015,12 e una esistenza di cassa di euro 1.364.200,54 .

Composizione disponibilità liquide

Il saldo di cassa al 31/12/2015 presso il cassiere dell'Ente, Banco di Sicilia UniCredit Group, è pari a € 1.364.200,54.

Personale dipendente

L'Ente non ha personale appartenente all' "area funzionale A". Appartengono a questa area lavoratori che svolgono attività ausiliare o lavoratori a cui è richiesta capacità specifica semplice.

Il personale in applicazione al disposto dell'articolo 28 della legge istitutiva, in atto, è regolamentato secondo i principi dell'impiego statale ed allo stesso vengono applicati i C.C.N.L. con i vincoli di cui al disposto dell'articolo 31 della L.R. n.6/97. Le risorse umane impiegate al 31 dicembre 2015, come è possibile riscontrare dalla tabella avanti riportata, erano costituite da 291 unità suddivise per qualifica, area funzionale, posizione economica come previsto dal contratto collettivo nazionale di lavoro.

Nel suddetto numero di 291 unità di personale è compresa una unità proveniente dall'"ex consorzio manna" per la quale è applicato il contratto collettivo dei lavoratori regionali.

Il contratto collettivo dei lavoratori regionali è applicato anche ad altri 6 dipendenti, di cui 3 in esecuzione alle sentenze di primo grado emesse dai competenti Tribunali.

Al 31.12.2015 le risorse umane impiegate erano costituite da 291 unità suddivise, come sotto specificato per qualifica, area funzionale, posizione economica come previsto dal contratto collettivo nazionale di lavoro:

Direttore generale	1
Dirigenti 2° "	0
Dirigenti 3° fascia con applicato il C.C.R.L. (*)	6
Ispettore capo ruolo ad esaurimento	0
Area C posizione economica C3 super (*)	58
Area C posizione economica C3	56
Area C posizione economica C2	0
Area C posizione economica C1 super	49
Area C posizione economica C1	0
Area B posizione economica B3 super	16
Area B posizione economica B3	58
Area B posizione economica B2	4
Area B posizione economica B1	2
Personale ex consorzio manna con C.C.R.L. (D5)	1

Personale contrattista a tempo indeterminato (OTI)	13
Personale di pulizia (CCNL personale di pulizia)+1 edile	20
Totale	291
(*)dei 3 dipendenti inquadrati nella III Fascia dirigenziale del C.C.R.L. 3 sono in esecuzione alle sentenze di primo grado emesse dai competenti Tribunali.	

Le quote di TFR maturate al 31/12/201 per il personale ammontano a € 414.236,07 per personale O.T.I., pulizie e edili e trova copertura finanziaria nei capitoli 210 "Fondo indennità anzianità personale O.T.I., guardiani dighe e addetti alle pulizie" ed euro 21.905.079,95 al 211 "Indennità di anzianità spettante ai dipendenti cessati dal servizio"-.


ENTE SVILUPPO AGRICOLO
UFFICIO BILANCIO

IL CAPO DEL SERVIZIO RAGIONERIA
IL DIRIGENTE
(Uff. Franco GRECO)

IL DIRETTORE GENERALE
ENTE SVILUPPO AGRICOLO
(Dr. Fabio Marino)



IL COMMISSARIO AD ACTA
n.q. di PRESIDENTE
Dott. Vito Sinatra



REGIONE SICILIANA
ENTE DI SVILUPPO AGRICOLO

RIADOZIONE
RENDICONTO GENERALE ESERCIZIO 2015

3 - Rendiconto del bilancio 2015 – alleg.10 D.Lgs.118/2011

RENDICONTO DEL BILANCIO - ESERCIZIO FINANZIARIO 2015

Indice

- Conto del bilancio - gestione delle entrate (All 10 ENTRATE)
- Conto del bilancio - riepilogo generale delle entrate (All 10 RIEPILOGO ENTRATE-titoli)
- Conto del bilancio - gestione delle spese (All 10 SPESE)
- Conto del bilancio - riepilogo generale delle spese (All 10 RIEPILOGO SPESE-Titoli)
- Verifica Equilibri (All 10 EQUILIBRI/EELL)
- Prospetto dimostrativo del risultato di amministrazione (All 10 - all a) Ris amm)

ESA ENTE DI SVILUPPO AGRICOLO

Conto del Bilancio - gestione delle Entrate

Allegato n.10 - Rendiconto della gestione

TITOLO TIPOLOGIA	DENOMINAZIONE	RESIDUI ATTIVI AL 1/1/2015 (RS)	RISCOSSIONI IN C/RESIDUI (RR)	RIACCERTAMENTI RESIDUI (R) (3)	MAGGIORI O MINORI ENTRATE DI COMPETENZA =A-CP (5)	RESIDUI ATTIVI DA ESERCIZI PRECEDENTI (EP = RS-RR+R)
		PREVISIONI DEFINITIVE DI COMPETENZA (CP)	RISCOSSIONI IN C/COMPETENZA (RC)	ACCERTAMENTI (A) (4)		RESIDUI ATTIVI DA ESERCIZIO DI COMPETENZA (EC=A-RC)
		PREVISIONI DEFINITIVE DI CASSA (CS)	TOTALE RISCOSSIONI (TR=RR+RC)	MAGGIORI O MINORI ENTRATE DI CASSA =TR-CS (5)		TOTALE RESIDUI ATTIVI DA RIPORTARE (TR=EP+EC)
	Fondo pluriennale vincolato per spese correnti (1)	CP 0,00				
	Fondo pluriennale vincolato per spese in conto capitale (1)	CP 0,00				
	Utilizzo avanzo di Amministrazione (2)	CP 0,00				
TITOLO 1:	ENTRATE CORRENTI DI NATURA TRIBUTARIA, CONTRIBUTIVA E PEREQUATIVA					
10101	Tipologia 101: Imposte, tasse e proventi assimilati	RS 89.465.002,79 CP 44.577.838,07 CS 140.050.992,60	RR 6.314.080,20 RC 11.343.671,13 TR 17.657.751,33	R -123.885,95 A 32.470.000,00 CS -122.393.241,27	CP -12.107.838,07	EP 83.027.036,64 EC 21.126.328,87 TR 104.153.365,51
10104	Tipologia 104: Compartecipazioni di tributi	RS CP CS	RR RC TR	R A CS	CP	EP EC TR
10301	Tipologia 301: Fondi perequativi da Amministrazioni Centrali	RS CP CS	RR RC TR	R A CS	CP	EP EC TR
10302	Tipologia 302: Fondi perequativi dalla Regione o Provincia autonoma	RS 7.857.693,42 CP 9.470.000,00 CS 22.376.285,79	RR 759.966,88 RC 8.503.116,65 TR 9.263.083,53	R -5.781.649,93 A 9.025.931,10 CS -13.113.202,26	CP -444.068,90	EP 1.316.076,61 EC 522.814,45 TR 1.838.891,06
10000 Totale TITOLO 1	ENTRATE CORRENTI DI NATURA TRIBUTARIA, CONTRIBUTIVA E PEREQUATIVA	RS 97.322.696,21 CP 54.047.838,07 CS 162.427.278,39	RR 7.074.047,08 RC 19.846.787,78 TR 26.920.834,86	R -5.905.535,88 A 41.495.931,10 CS -135.506.443,53	CP -12.551.906,97	EP 84.343.113,25 EC 21.649.143,32 TR 105.992.256,57

ESA ENTE DI SVILUPPO AGRICOLO

Allegato n.10 - Rendiconto della gestione

Conto del Bilancio - gestione delle Entrate

TITOLO TIPOLOGIA	DENOMINAZIONE	RESIDUI ATTIVI AL 1/1/2015 (RS)		RISCOSSIONI IN C/RESIDUI (RR)		RIACCERTAMENTI RESIDUI (R) (3)		MAGGIORI O MINORI ENTRATE DI COMPETENZA =A-CP (5)		RESIDUI ATTIVI DA ESERCIZI PRECEDENTI (EP = RS-RR+R)	
		RS	CP	RR	RC	R	A	CP	EP	EC	TR
		PREVISIONI DEFINITIVE DI COMPETENZA (CP)		RISCOSSIONI IN C/COMPETENZA (RC)		ACCERTAMENTI (A) (4)				RESIDUI ATTIVI DA ESERCIZIO DI COMPETENZA (EC=A-RC)	
		PREVISIONI DEFINITIVE DI CASSA (CS)		TOTALE RISCOSSIONI (TR=RR+RC)		MAGGIORI O MINORI ENTRATE DI CASSA =TR-CS (5)				TOTALE RESIDUI ATTIVI DA RIPORTARE (TR=EP+EC)	
TITOLO 2:	TRASFERIMENTI CORRENTI	RS	25.625.952,79	RR	1.972.000,00	R	-16.842.527,16			EP	6.811.425,63
20101	Tipologia 101: Trasferimenti correnti da Amministrazioni pubbliche	CP	16.211.180,00	RC	1.010,00	A	6.489.378,83	CP	-9.721.801,17	EC	6.488.368,83
		CS	36.589.685,24	TR	1.973.010,00	CS	-34.616.675,24			TR	13.299.794,46
20102	Tipologia 102: Trasferimenti correnti da Famiglie	RS	-	RR	-	R	-			EP	-
		CP	-	RC	-	A	-	CP	-	EC	-
		CS	-	TR	-	CS	-			TR	-
20103	Tipologia 103: Trasferimenti correnti da Imprese	RS	-	RR	-	R	-			EP	-
		CP	-	RC	-	A	-	CP	-	EC	-
		CS	-	TR	-	CS	-			TR	-
20104	Tipologia 104: Trasferimenti correnti da Istituzioni Sociali Private	RS	-	RR	-	R	-			EP	-
		CP	-	RC	-	A	-	CP	-	EC	-
		CS	-	TR	-	CS	-			TR	-
20105	Tipologia 105: Trasferimenti correnti dall'Unione Europea e dal Resto del Mondo	RS	-	RR	-	R	-			EP	-
		CP	-	RC	-	A	-	CP	-	EC	-
		CS	-	TR	-	CS	-			TR	-
20000 Totale TITOLO 2	TRASFERIMENTI CORRENTI	RS	25.625.952,79	RR	1.972.000,00	R	-16.842.527,16			EP	6.811.425,63
		CP	16.211.180,00	RC	1.010,00	A	6.489.378,83	CP	-9.721.801,17	EC	6.488.368,83
		CS	36.589.685,24	TR	1.973.010,00	CS	-34.616.675,24			TR	13.299.794,46

ESA ENTE DI SVILUPPO AGRICOLO

Conto del Bilancio - gestione delle Entrate

Allegato n.10 - Rendiconto della gestione

TITOLO TIPOLOGIA	DENOMINAZIONE	RESIDUI ATTIVI AL 1/1/2015 (RS)		RISCOSSIONI IN C/RESIDUI (RR)		RIACCERTAMENTI RESIDUI (R) (3)		MAGGIORI O MINORI ENTRATE DI COMPETENZA =A-CP (5)		RESIDUI ATTIVI DA ESERCIZI PRECEDENTI (EP = RS-RR+R)	
		PREVISIONI DEFINITIVE DI COMPETENZA (CP)		RISCOSSIONI IN C/COMPETENZA (RC)		ACCERTAMENTI (A) (4)				RESIDUI ATTIVI DA ESERCIZIO DI COMPETENZA (EC=A-RC)	
		PREVISIONI DEFINITIVE DI CASSA (CS)		TOTALE RISCOSSIONI (TR=RR+RC)		MAGGIORI O MINORI ENTRATE DI CASSA =TR-CS (5)				TOTALE RESIDUI ATTIVI DA RIPORTARE (TR=EP+EC)	
	ENTRATE EXTRATRIBUTARIE										
30100	Tipologia 100: Vendita di beni e servizi e proventi derivanti dalla gestione dei beni	RS 4.451.349,65	RR 1.276,57	R -4.428.970,20	EP 21.102,88	CP 180.000,00	FC 68.593,24	A 79.267,91	CP -100.732,09	EC 10.674,67	TR 31.777,55
30200	Tipologia 200: Proventi derivanti dall'attività di controllo e repressione delle irregolarità e degli illeciti	RS 1.027.274,58	TR 69.869,81	CS -957.404,77	EP -	CP -	A -	CP -	CP -	EC -	TR -
30300	Tipologia 300: Interessi attivi	RS -	RR -	R -	EP -	CP -	A -	CP -	CP -	EC -	TR -
30400	Tipologia 400: Altre entrate da redditi da capitale	RS -	RR -	R -	EP -	CP -	A -	CP -	CP -	EC -	TR -
30500	Tipologia 500: Rimborsi e altre entrate correnti	RS -	RR -	R -	EP -	CP -	A -	CP -	CP -	EC -	TR -
30000 Totale TITOLO 3	ENTRATE EXTRATRIBUTARIE	RS 4.451.349,65	RR 1.276,57	R -4.428.970,20	EP 21.102,88	CP 180.000,00	FC 68.593,24	A 79.267,91	CP -100.732,09	EC 10.674,67	TR 31.777,55

ESA ENTE DI SVILUPPO AGRICOLO

Conto del Bilancio - gestione delle Entrate

Allegato n.10 - Rendiconto della gestione

TITOLO TIPOLOGIA	DENOMINAZIONE	RESIDUI ATTIVI AL 1/1/2015 (RS)	RISCOSSIONI IN C/RESIDUI (RR)		RIACCERTAMENTI RESIDUI (R) (3)	MAGGIORI O MINORI ENTRATE DI COMPETENZA =A-CP (5)	RESIDUI ATTIVI DA ESERCIZI PRECEDENTI (EP = RS-RR+R)
		PREVISIONI DEFINITIVE DI COMPETENZA (CP)	RISCOSSIONI IN C/COMPETENZA (RC)	ACCERTAMENTI (A) (4)	RESIDUI ATTIVI DA ESERCIZIO DI COMPETENZA (EC=A-RC)	TOTALE RISCOSSIONI (TR=RR+RC)	TOTALE RESIDUI ATTIVI DA RIPORTARE (TR=EP+EC)
		PREVISIONI DEFINITIVE DI CASSA (CS)	TOTALE RISCOSSIONI (TR=RR+RC)		MAGGIORI O MINORI ENTRATE DI CASSA =TR-CS (5)		
TITOLO 4:	ENTRATE IN CONTO CAPITALE						
40100	Tipologia 100: Tributi in conto capitale	RS CP CS	- RR - RC - TR	- R - A - CS	- - CP -		EP - EC - TR
40200	Tipologia 200: Contributi agli investimenti	RS CP CS	- RR - RC - TR	- R - A - CS	- - CP -		EP - EC - TR
40300	Tipologia 300: Altri trasferimenti in conto capitale	RS CP CS	- RR - RC - TR	- R - A - CS	- - CP -		EP - EC - TR
40400	Tipologia 400: Entrate da alienazione di beni materiali ed immateriali	RS CP CS	- RR - RC - TR	- R - A - CS	- - CP -		EP - EC - TR
40500	Tipologia 500: Altre entrate in conto capitale	RS CP CS	- RR - RC - TR	- R - A - CS	- - CP -		EP - EC - TR
40000 Totale TITOLO 4	ENTRATE IN CONTO CAPITALE	RS CP CS	- RR - RC - TR	- R - A - CS	- - CP -		EP - EC - TR

ESA ENTE DI SVILUPPO AGRICOLO

Conto del Bilancio - gestione delle Entrate

Allegato n.10 - Rendiconto della gestione

TITOLO TIPOLOGIA	DENOMINAZIONE	RESIDUI ATTIVI AL 1/1/2015 (RS)	RISCOSSIONI IN C/RESIDUI (RR)	RIACCERTAMENTI RESIDUI (R) (3)	MAGGIORI O MINORI ENTRATE DI COMPETENZA =A-CP (5)	RESIDUI ATTIVI DA ESERCIZI PRECEDENTI (EP = RS-RR+R)
		PREVISIONI DEFINITIVE DI COMPETENZA (CP)	RISCOSSIONI IN C/COMPETENZA (RC)	ACCERTAMENTI (A) (4)		RESIDUI ATTIVI DA ESERCIZIO DI COMPETENZA (EC=A-RC)
		PREVISIONI DEFINITIVE DI CASSA (CS)	TOTALE RISCOSSIONI (TR=RR+RC)	MAGGIORI O MINORI ENTRATE DI CASSA =TR-CS (5)		TOTALE RESIDUI ATTIVI DA RIPORTARE (TR=EP+EC)
TITOLO 5:	ENTRATE DA RIDUZIONE DI ATTIVITA' FINANZIARIE					
50100	Tipologia 100: Alienazione di attività finanziarie	RS CP CS	- RR - RC - TR	- R - A CS	- CP	EP EC
50200	Tipologia 200: Riscossione crediti di breve termine	RS CP CS	- RR - RC - TR	- R - A CS	- CP	EP EC
50300	Tipologia 300: Riscossione crediti di medio-lungo termine	RS CP CS	- RR - RC - TR	- R - A CS	- CP	EP EC
50400	Tipologia 400: Altre entrate per riduzione di attività finanziarie	RS CP CS	- RR - RC - TR	- R - A CS	- CP	EP EC
50000 Totale TITOLO 5	ENTRATE DA RIDUZIONE DI ATTIVITA' FINANZIARIE	RS CP CS	- RR - RC - TR	- R - A CS	- CP	EP EC TR

ESA ENTE DI SVILUPPO AGRICOLO

Conto del Bilancio - gestione delle Entrate

Allegato n.10 - Rendiconto della gestione

TITOLO TIPOLOGIA	DENOMINAZIONE	RESIDUI ATTIVI AL 1/1/2015 (RS)	RISCOSSIONI IN C/RESIDUI (RR)		RIACCERTAMENTI RESIDUI (R) (3)	MAGGIORI O MINORI ENTRATE DI COMPETENZA =A-CP (5)	RESIDUI ATTIVI DA ESERCIZI PRECEDENTI (EP = RS-RR+R)
		PREVISIONI DEFINITIVE DI COMPETENZA (CP)	RISCOSSIONI IN C/COMPETENZA (RC)	ACCERTAMENTI (A) (4)		RESIDUI ATTIVI DA ESERCIZIO DI COMPETENZA (EC=A-RC)	
		PREVISIONI DEFINITIVE DI CASSA (CS)	TOTALE RISCOSSIONI (TR=RR+RC)	MAGGIORI O MINORI ENTRATE DI CASSA =TR-CS (5)		TOTALE RESIDUI ATTIVI DA RIPORTARE (TR=EP+EC)	
TITOLO 6:	ACCENZIONE DI PRESTITI						
60100	Tipologia 100: Emissione di titoli obbligazionari	RS CP CS	RR RC TR	R A CS	- - CP -	EP EC TR	
60200	Tipologia 200: Accensione prestiti a breve termine	RS CP CS	RR RC TR	R A CS	- - CP -	EP EC TR	
60300	Tipologia 300: Accensione mutui e altri finanziamenti a medio lungo termine	RS CP CS	RR RC TR	R A CS	- - CP -	EP EC TR	
60400	Tipologia 400: Altre forme di indebitamento	RS CP CS	RR RC TR	R A CS	- - CP -	EP EC TR	
60000 Totale TITOLO 6	ACCENZIONE DI PRESTITI	RS CP CS	RR RC TR	R A CS	- - CP -	EP EC TR	

ESA ENTE DI SVILUPPO AGRICOLO

Conto del Bilancio - gestione delle Entrate

Allegato n.10 - Rendiconto della gestione

TITOLO TIPOLOGIA	DENOMINAZIONE	RESIDUI ATTIVI AL 1/1/2015 (RS)	RISCOSSIONI IN C/RESIDUI (RR)	RIACCERTAMENTI RESIDUI (R) (3)	MAGGIORI O MINORI ENTRATE DI COMPETENZA =A-CP (5)	RESIDUI ATTIVI DA ESERCIZI PRECEDENTI (EP = RS-RR+R)
		PREVISIONI DEFINITIVE DI COMPETENZA (CP)	RISCOSSIONI IN C/COMPETENZA (RC)	ACCERTAMENTI (A) (4)		RESIDUI ATTIVI DA ESERCIZIO DI COMPETENZA (EC=A+RC)
		PREVISIONI DEFINITIVE DI CASSA (CS)	TOTALE RISCOSSIONI (TR=RR+RC)	MAGGIORI O MINORI ENTRATE DI CASSA =TR-CS (5)		TOTALE RESIDUI ATTIVI DA RIPORTARE (TR=EP+EC)
TITOLO 7:	ANTICIPAZIONI DA ISTITUTO/CASSIERE	RS	- RR	- R		EP
70100	Tipologia 100: Anticipazioni da istituto tesoriere/cassiere	CP	- RC	- A	- CP	EC
		CS	- TR	- CS		TR
70000 Totale TITOLO 7	ANTICIPAZIONI DA ISTITUTO/CASSIERE	RS	- RR	- R		EP
		CP	- RC	- A	- CP	EC
		CS	- TR	- CS		TR

ESA ENTE DI SVILUPPO AGRICOLO

Conto del Bilancio - gestione delle Entrate

Allegato n.10 - Rendiconto della gestione

TITOLO TIPOLOGIA	DENOMINAZIONE	RESIDUI ATTIVI AL 1/1/2015 (RS)		RISCOSSIONI IN C/RESIDUI (RR)		RIACCERTAMENTI RESIDUI (R) (3)		MAGGIORI O MINORI ENTRATE DI COMPETENZA =A-CP (5)		RESIDUI ATTIVI DA ESERCIZI PRECEDENTI (EP = RS-RR+R)	
		RS	RR	R	RR	R	RR	CP	TR	EP	TR
TITOLO 9:											
ENTRATE PER CONTO TERZI E PARTITE DI GIRO											
90100	Tipologia 100: Entrate per partite di giro	CP	10.400.000,00	RC	4.448.563,49	A	4.451.774,49	CP	-5.948.225,51	EC	3.211,00
		CS	20.800.000,00	TR	4.448.563,49	CS	-16.351.436,51			TR	3.211,00
90200	Tipologia 200: Entrate per conto terzi	RS	4.594.156,17	RR	32.432,33	R	-3.455.150,73			EP	1.106.573,11
		CP	3.838.150,66	RC	517.369,54	A	1.530.407,41	CP	-2.307.743,25	EC	1.013.037,87
		CS	6.688.150,66	TR	549.801,87	CS	-6.138.348,79			TR	2.119.610,98
90000 Totale TITOLO 9	ENTRATE PER CONTO TERZI E PARTITE DI GIRO	RS	4.594.156,17	RR	32.432,33	R	-3.455.150,73			EP	1.106.573,11
		CP	14.238.150,66	RC	4.965.933,03	A	5.982.181,90	CP	-8.255.968,76	EC	1.016.248,87
		CS	27.488.150,66	TR	4.998.365,36	CS	-22.489.785,30			TR	2.122.821,98
	TOTALE TITOLI	RS	131.994.154,82	RR	9.079.755,98	R	-30.632.183,97			EP	92.282.214,87
		CP	84.677.168,73	RC	24.882.324,05	A	54.046.759,74	CP	-30.630.408,99	EC	29.164.435,69
		CS	227.532.388,87	TR	33.962.080,03	CS	-193.570.308,84			TR	121.446.650,56
	TOTALE GENERALE DELLE ENTRATE	RS	131.994.154,82	RR	9.079.755,98	R	-30.632.183,97			EP	92.282.214,87
		CP	84.677.168,73	RC	24.882.324,05	A	54.046.759,74	CP	-30.630.408,99	EC	29.164.435,69
		CS	227.532.388,87	TR	33.962.080,03	CS	-193.570.308,84			TR	121.446.650,56

(1) Indicare l'importo del fondo pluriennale vincolato risultante dal conto del bilancio dell'anno precedente (spesa).

(2) Indicare l'importo definitivo dell'utilizzo del risultato di amministrazione.

(3) Indicare l'ammontare complessivo derivante dal riaccertamento dei residui (comprende l'importo dei crediti definitivamente cancellati in quanto assolutamente inesigibili, l'importo dei crediti cancellati e reimputati agli esercizi in cui l'obbligazione è esigibile effettuata in occasione del riaccertamento straordinario dei residui, l'importo dei crediti di dubbia e difficile esazione cancellati secondo le modalità previste dal principio applicato della contabilità finanziaria 9.2). La voce comprende inoltre le rettifiche in aumento dei residui attivi effettuate a seguito della riscossione di residui attivi cancellati dalle scritture (ad es. In anni precedenti è stato cancellato un residuo attivo in quanto considerato assolutamente inesigibile. In caso di riscossione di tale credito nel corso dell'esercizio cui si riferisce il rendiconto si effettua un riaccertamento dei residui attivi in aumento). Le rettifiche in aumento sono indicate con il segno '+', le rettifiche in riduzione sono indicate con il segno '-'.

(4) Indicare gli accertamenti imputati contabilmente all'esercizio cui il rendiconto si riferisce al netto dei crediti che, in occasione del riaccertamento ordinario dei residui effettuato ai sensi dell'articolo 7, comma 3, del DPCM 28 dicembre 2011, risultassero non esigibili e reimputati agli esercizi in cui le obbligazioni risultano esigibili.

(5) Le maggiori entrate sono indicate con il segno '+', le minori entrate sono indicate con il segno '-'.

ESA ENTE DI SVILUPPO AGRICOLO

Conto del bilancio - riepilogo generale delle Entrate

Allegato n.10 - Rendiconto della gestione

TITOLO	DENOMINAZIONE	RESIDUI ATTIVI AL 1/1/2015 (RS)		RISCOSSIONI IN C/RESIDUI (RR)		RIACCERTAMENTI RESIDUI (R) (3)		MAGGIORI O MINORI ENTRATE DI COMPETENZA =A-CP (5)		RESIDUI ATTIVI DA ESERCIZI PRECEDENTI (EP = RS-RR+R)	
		PREVISIONI DEFINITIVE DI COMPETENZA (CP)		RISCOSSIONI IN C/COMPETENZA (RC)		ACCERTAMENTI (A) (4)				RESIDUI ATTIVI DA ESERCIZIO DI COMPETENZA (EC=A-RC)	
		PREVISIONI DEFINITIVE DI CASSA (CS)		TOTALE RISCOSSIONI (TR=RR+RC)		MAGGIORI O MINORI ENTRATE DI CASSA =TR-CS (5)				TOTALE RESIDUI ATTIVI DA RIPORTARE (TR=EP+EC)	
	Fondo pluriennale vincolato per spese correnti (1)	CP	0,00								
	Fondo pluriennale vincolato per spese in conto capitale (1)	CP	0,00								
	Utilizzo avanzo di Amministrazione (2)	CP	0,00								
TITOLO 1	ENTRATE CORRENTI DI NATURA TRIBUTARIA, CONTRIBUTIVA E PEREQUATIVA	RS	97.322.696,21	RR	7.074.047,08	R	-5.905.535,88			EP	84.343.113,25
		CP	54.047.838,07	RC	19.846.787,78	A	41.495.931,10	CP	-12.551.906,97	EC	21.649.143,32
		CS	162.427.278,39	TR	26.920.834,86	CS	-135.506.443,53			TR	105.992.256,57
TITOLO 2	TRASFERIMENTI CORRENTI	RS	25.625.952,79	RR	1.972.000,00	R	-16.842.527,16			EP	6.811.425,63
		CP	16.211.180,00	RC	1.010,00	A	6.489.378,83	CP	-9.721.801,17	EC	6.488.368,83
		CS	36.589.685,24	TR	1.973.010,00	CS	-34.616.675,24			TR	13.299.794,46
TITOLO 3	ENTRATE EXTRATRIBUTARIE	RS	4.451.349,65	RR	1.276,57	R	-4.428.970,20			EP	21.102,88
		CP	180.000,00	RC	68.593,24	A	79.267,91	CP	-100.732,09	EC	10.674,67
		CS	1.027.274,58	TR	69.869,81	CS	-957.404,77			TR	31.777,55
TITOLO 4	ENTRATE IN CONTO CAPITALE	RS	-	RR	-	R	-			EP	-
		CP	-	RC	-	A	-	CP	-	EC	-
		CS	-	TR	-	CS	-			TR	-
TITOLO 5	ENTRATE DA RIDUZIONE DI ATTIVITA' FINANZIARIE	RS	-	RR	-	R	-			EP	-
		CP	-	RC	-	A	-	CP	-	EC	-
		CS	-	TR	-	CS	-			TR	-
TITOLO 6	ACCENZIONE DI PRESTITI	RS	-	RR	-	R	-			EP	-
		CP	-	RC	-	A	-	CP	-	EC	-
		CS	-	TR	-	CS	-			TR	-
TITOLO 7	ANTICIPAZIONI DA ISTITUTO/CASSIERE	RS	-	RR	-	R	-			EP	-
		CP	-	RC	-	A	-	CP	-	EC	-
		CS	-	TR	-	CS	-			TR	-
TITOLO 9	ENTRATE PER CONTO TERZI E PARTITE DI GIRO	RS	4.594.156,17	RR	32.432,33	R	-3.455.150,73			EP	1.106.573,11
		CP	14.238.150,66	RC	4.965.933,03	A	5.982.181,90	CP	-8.255.968,76	EC	1.016.248,87
		CS	27.488.150,66	TR	4.998.365,36	CS	-22.489.785,30			TR	2.122.821,98

ESA ENTE DI SVILUPPO AGRICOLO

Conto del bilancio - riepilogo generale delle Entrate

Allegato n.10 - Rendiconto della gestione

TITOLO	DENOMINAZIONE	RESIDUI ATTIVI AL 1/1/2015 (RS)		RISCOSSIONI IN C/RESIDUI (RR)		RIACCERTAMENTI RESIDUI (R) (3)		MAGGIORI O MINORI ENTRATE DI COMPETENZA =A-CP (5)		RESIDUI ATTIVI DA ESERCIZI PRECEDENTI (EP = RS-RR+R)	
		RS	CP	RR	RC	R	A	CP	EP	EC	TR
		PREVISIONI DEFINITIVE DI COMPETENZA (CP)		RISCOSSIONI IN C/COMPETENZA (RC)		ACCERTAMENTI (A) (4)				RESIDUI ATTIVI DA ESERCIZIO DI COMPETENZA (EC=A-RC)	
		PREVISIONI DEFINITIVE DI CASSA (CS)		TOTALE RISCOSSIONI (TR=RR+RC)		MAGGIORI O MINORI ENTRATE DI CASSA =TR-CS (5)				TOTALE RESIDUI ATTIVI DA RIPORTARE (TR=EP+EC)	
		RS	131.994.154,82	RR	9.079.755,98	R	-30.632.183,97			EP	92.282.214,87
		CP	84.677.168,73	RC	24.882.324,05	A	54.046.759,74			EC	29.164.435,69
		CS	227.532.388,87	TR	33.962.080,03	CS	-193.570.308,84			TR	121.446.650,56
		RS	131.994.154,82	RR	9.079.755,98	R	-30.632.183,97			EP	92.282.214,87
		CP	84.677.168,73	RC	24.882.324,05	A	54.046.759,74			EC	29.164.435,69
		CS	227.532.388,87	TR	33.962.080,03	CS	-193.570.308,84			TR	121.446.650,56
	TOTALE TITOLI										
	TOTALE GENERALE DELLE ENTRATE										

(1) Indicare l'importo del fondo pluriennale vincolato risultante dal conto del bilancio dell'anno precedente (spesa).

(2) Indicare l'importo definitivo dell'utilizzo del risultato di amministrazione.

(3) Indicare l'ammontare complessivo derivante dal riaccertamento dei residui (comprende l'importo dei crediti definitivamente cancellati in quanto assolutamente inesigibili, l'importo dei crediti cancellati e reimputati agli esercizi in cui l'obbligazione è esigibile effettuata in occasione del riaccertamento straordinario dei residui, l'importo dei crediti di dubbia e difficile esazione cancellati secondo le modalità previste dal principio applicato della contabilità finanziaria 9.2). La voce comprende inoltre le rettifiche in aumento dei residui attivi effettuate a seguito della riscossione di residui attivi cancellati dalle scritture (ad es. In anni precedenti è stato cancellato un residuo attivo in quanto considerato assolutamente inesigibile. In caso di riscossione di tale credito nel corso dell'esercizio cui si riferisce il rendiconto si effettua un riaccertamento dei residui attivi in aumento). Le rettifiche in aumento sono indicate con il segno '+', le rettifiche in riduzione sono indicate con il segno '-'.

(4) Indicare gli accertamenti imputati contabilmente all'esercizio cui il rendiconto si riferisce al netto dei crediti che, in occasione del riaccertamento ordinario dei residui effettuato ai sensi dell'articolo 7, comma 3, del DPCM 28 dicembre 2011, risultassero non esigibili e reimputati agli esercizi in cui le obbligazioni risultano esigibili.

(5) Le maggiori entrate sono indicate con il segno '+', le minori entrate sono indicate con il segno '-'.

ESA ENTE DI SVILUPPO AGRICOLO

Conto del bilancio - gestione delle Spese

Allegato n.10 - Rendiconto della gestione

MISSIONE, PROGRAMMA, TITOLO	DENOMINAZIONE	RESIDUI PASSIVI AL 1/1/2015 (RS)		PAGAMENTI IN C/RESIDUI (PR)		RIACCERTAMENTO RESIDUI (R) (1)		RESIDUI PASSIVI DA ESERCIZI PRECEDENTI (EP=RS-PR+R)		
		PREVISIONI DEFINITIVE DI COMPETENZA (CP)		PAGAMENTI IN C/COMPETENZA (PC)		IMPEGNI (I) (2)				
		PREVISIONI DEFINITIVE DI CASSA (CS)		TOTALE PAGAMENTI (TP=PR+PC)		FONDO PLURIENNALE VINCOLATO (FPV) (3)				
		CP						TOTALE RESIDUI PASSIVI DA RIPORTARE (TR=EP+EC)		
DISAVANZO DI AMMINISTRAZIONE										
SERVIZI ISTITUZIONALI, GENERALI E DI GESTIONE										
0101	01	Programma	Organi istituzionali							
		Totale Programma	RS	PR	R	-	-	-	EP	
			CP	PC	I	-	-	-	EC	
			CS	TP	FPV	-	-	-	TR	
0102	02	Programma	Segreteria generale							
		Totale Programma	RS	PR	R	-	-	-	EP	
			CP	PC	I	-	-	-	EC	
			CS	TP	FPV	-	-	-	TR	
0103	03	Programma	Gestione economica , finanziaria, programmazione , provveditorato							
		Totale Programma	RS	PR	R	-	-	-	EP	
			CP	PC	I	-	-	-	EC	
			CS	TP	FPV	-	-	-	TR	
0104	04	Programma	Gestione delle Entrate tributarie e servizi fiscali							
		Totale Programma	RS	PR	R	-	-	-	EP	
			CP	PC	I	-	-	-	EC	
			CS	TP	FPV	-	-	-	TR	
0105	05	Programma	Gestione dei beni demaniali e patrimoniali							
		Totale Programma	RS	PR	R	-	-	-	EP	
			CP	PC	I	-	-	-	EC	
			CS	TP	FPV	-	-	-	TR	

ESA ENTE DI SVILUPPO AGRICOLO

Conto del bilancio - gestione delle Spese

Allegato n.10 - Rendiconto della gestione

MISSIONE, PROGRAMMA, TITOLO	DENOMINAZIONE	RESIDUI PASSIVI AL 1/1/2015 (RS)			PAGAMENTI IN C/RESIDUI (PR)			RIACCERTAMENTO RESIDUI (R) (1)			RESIDUI PASSIVI DA ESERCIZI PRECEDENTI (EP=RS-PR+R)		
		PREVISIONI DEFINITIVE DI COMPETENZA (CP)			PAGAMENTI IN C/COMPETENZA (PC)			IMPEGNI (I) (2)			ECONOMIE DI COMPETENZA (ECP=CP-I-FPV)		
		PREVISIONI DEFINITIVE DI CASSA (CS)			TOTALE PAGAMENTI (TP=PR+PC)			FONDO PLURIENNALE VINCOLATO (FPV) (3)			TOTALE RESIDUI PASSIVI DA RIPORTARE (TR=EP+EC)		
01	SERVIZI ISTITUZIONALI, GENERALI E DI GESTIONE												
0106	Programma	06	Ufficio Tecnico										
	Totale Programma			RS	PR	R						EP	
				CP	PC	I					ECP		EC
				CS	TP	FPV							TR
0107	Programma	07	Elezioni e consultazioni popolari - Anagrafe e stato civile										
	Totale Programma			RS	PR	R							EP
				CP	PC	I							EC
				CS	TP	FPV							TR
0108	Programma	08	Statistica e Sistemi informativi										
	Totale Programma			RS	PR	R							EP
				CP	PC	I							EC
				CS	TP	FPV							TR
0109	Programma	09	Assistenza tecnico-amministrativa agli Enti Locali										
	Totale Programma			RS	PR	R							EP
				CP	PC	I							EC
				CS	TP	FPV							TR
0110	Programma	10	Risorse Umane										
	Totale Programma			RS	PR	R							EP
				CP	PC	I							EC
				CS	TP	FPV							TR

ESA ENTE DI SVILUPPO AGRICOLO

Conto del bilancio - gestione delle Spese

Allegato n.10 - Rendiconto della gestione

MISSIONE, PROGRAMMA, TITOLO	DENOMINAZIONE	RESIDUI PASSIVI AL 1/1/2015 (RS)	PAGAMENTI IN C/RESIDUI (PR)	RIACCERTAMENTO RESIDUI (R) (1)	RESIDUI PASSIVI DA ESERCIZI PRECEDENTI (EP=RS-PR+R)
		PREVISIONI DEFINITIVE DI COMPETENZA (CP)	PAGAMENTI IN C/COMPETENZA (PC)	IMPEGNI (I) (2)	RESIDUI PASSIVI DA ESERCIZIO DI COMPETENZA (EC=I-PC)
		PREVISIONI DEFINITIVE DI CASSA (CS)	TOTALE PAGAMENTI (TP=PR+PC)	FONDO PLURIENNALE VINCOLATO (FPV) (3)	TOTALE RESIDUI PASSIVI DA RIPORTARE (TR=EP+EC)
MISSIONE 01	SERVIZI ISTITUZIONALI, GENERALI E DI GESTIONE				
0111	Programma 11 Altri Servizi Generali	RS	- PR	- R	- EP
		CP	- PC	- I	- EC
		CS	- TP	- FPV	- TR
		RS	- PR	- R	- EP
		CP	- PC	- I	- EC
		CS	- TP	- FPV	- TR
TOTALE MISSIONE 01	SERVIZI ISTITUZIONALI, GENERALI E DI GESTIONE				

ESA ENTE DI SVILUPPO AGRICOLO

Conto del bilancio - gestione delle Spese

Allegato n.10 - Rendiconto della gestione

MISSIONE, PROGRAMMA, TITOLO	DENOMINAZIONE	RESIDUI PASSIVI AL 1/1/2015 (RS)	PAGAMENTI IN C/RESIDUI (PR)	RIACCERTAMENTO RESIDUI (R) (1)	RESIDUI PASSIVI DA ESERCIZI PRECEDENTI (EP=RS-PR+R)
		PREVISIONI DEFINITIVE DI COMPETENZA (CP)	PAGAMENTI IN C/COMPETENZA (PC)	IMPEGNI (I) (2)	RESIDUI PASSIVI DA ESERCIZIO DI COMPETENZA (EC=PC-I-FPV)
		PREVISIONI DEFINITIVE DI CASSA (CS)	TOTALE PAGAMENTI (TP=PR+PC)	FONDO PLURIENNALE VINCOLATO (FPV) (3)	TOTALE RESIDUI PASSIVI DA RIPORTARE (TR=EP+EC)
MISSIONE	02 GIUSTIZIA				
0201	Programma				
	01 Uffici Giudiziari	RS	PR	R	EP
	Totale Programma	CP	PC	I	EC
		CS	TP	FPV	TR
0202	Programma				
	02 Casa circondariale e altri servizi	RS	PR	R	EP
	Totale Programma	CP	PC	I	EC
		CS	TP	FPV	TR
		RS	PR	R	EP
		CP	PC	I	EC
		CS	TP	FPV	TR
		RS	PR	R	EP
		CP	PC	I	EC
		CS	TP	FPV	TR
TOTALE MISSIONE 02					

ESA ENTE DI SVILUPPO AGRICOLO

Conto del bilancio - gestione delle Spese

Allegato n.10 - Rendiconto della gestione

MISSIONE, PROGRAMMA, TITOLO	DENOMINAZIONE	RESIDUI PASSIVI AL 1/1/2015 (RS)	PAGAMENTI IN C/RESIDUI (PR)	RIACCERTAMENTO RESIDUI (R) (1)	RESIDUI PASSIVI DA ESERCIZI PRECEDENTI (EP=RS-PR+R)	
		PREVISIONI DEFINITIVE DI COMPETENZA (CP)	PAGAMENTI IN C/COMPETENZA (PC)	IMPEGNI (I) (2)		ECONOMIE DI COMPETENZA (ECP=CP-I-FPV)
		PREVISIONI DEFINITIVE DI CASSA (CS)	TOTALE PAGAMENTI (TP=PR+PC)	FONDO PLURIENNALE VINCOLATO (FPV) (3)		TOTALE RESIDUI PASSIVI DA RIPORTARE (TR=EP+EC)
MISSIONE 03	ORDINE PUBBLICO E SICUREZZA					
0301	Programma 01	Polizia Locale e amministrativa				
	Totale Programma	RS CP CS	- PR - PC - TP	- R - I - FPV	- EP - EC - TR	
0302	Programma 02	Sistema integrato di sicurezza urbana				
	Totale Programma	RS CP CS	- PR - PC - TP	- R - I - FPV	- EP - EC - TR	
TOTALE MISSIONE 03	ORDINE PUBBLICO E SICUREZZA	RS CP CS	- PR - PC - TP	- R - I - FPV	- EP - EC - TR	

ESA ENTE DI SVILUPPO AGRICOLO

Conto del bilancio - gestione delle Spese

Allegato n.10 - Rendiconto della gestione

MISSIONE, PROGRAMMA, TITOLO	DENOMINAZIONE	RESIDUI PASSIVI AL 1/1/2015 (RS)			PAGAMENTI IN C/RESIDUI (PR)			RIACCERTAMENTO RESIDUI (R) (1)			RESIDUI PASSIVI DA ESERCIZI PRECEDENTI (EP=RS-PR+R)													
		PREVISIONI DEFINITIVE DI COMPETENZA (CP)			PAGAMENTI IN C/COMPETENZA (PC)			IMPEGNI (I) (2)			ECONOMIE DI COMPETENZA (ECP=CP-I-FPV)													
		PREVISIONI DEFINITIVE DI CASSA (CS)			TOTALE PAGAMENTI (TP=PR+PC)			FONDO PLURIENNALE VINCOLATO (FPV) (3)			TOTALE RESIDUI PASSIVI DA RIPORTARE (TR=EP+EC)													
04	04	ISTRUZIONE E DIRITTO ALLO STUDIO																						
0401	01	Istruzione prescolastica																						
	Totale Programma	RS	-	PR	-	R	-	EP	-	CP	-	I	-	ECP	-	EC	-	CS	-	TP	-	FPV	-	TR
0402	02	Altri ordini di istruzione non universitaria																						
	Totale Programma	RS	-	PR	-	R	-	EP	-	CP	-	I	-	ECP	-	EC	-	CS	-	TP	-	FPV	-	TR
0404	04	Istruzione Universitaria																						
	Totale Programma	RS	-	PR	-	R	-	EP	-	CP	-	I	-	ECP	-	EC	-	CS	-	TP	-	FPV	-	TR
0405	05	Istruzione tecnica superiore																						
	Totale Programma	RS	-	PR	-	R	-	EP	-	CP	-	I	-	ECP	-	EC	-	CS	-	TP	-	FPV	-	TR
0406	06	Servizi ausiliari all'istruzione																						
	Totale Programma	RS	-	PR	-	R	-	EP	-	CP	-	I	-	ECP	-	EC	-	CS	-	TP	-	FPV	-	TR

ESA ENTE DI SVILUPPO AGRICOLO

Conto del bilancio - gestione delle Spese

Allegato n.10 - Rendiconto della gestione

MISSIONE, PROGRAMMA, TITOLO	DENOMINAZIONE	RESIDUI PASSIVI AL 1/1/2015 (RS)	PAGAMENTI IN C/RESIDUI (PR)	RIACCERTAMENTO RESIDUI (R) (1)	ECONOMIE DI COMPETENZA (ECP=CP-I-FPV)	RESIDUI PASSIVI DA ESERCIZI PRECEDENTI (EP=RS-PR+R)
		PREVISIONI DEFINITIVE DI COMPETENZA (CP)	PAGAMENTI IN C/COMPETENZA (PC)	IMPEGNI (I) (2)		RESIDUI PASSIVI DA ESERCIZIO DI COMPETENZA (EC=I-PC)
		PREVISIONI DEFINITIVE DI CASSA (CS)	TOTALE PAGAMENTI (TP=PR+PC)	FONDO PLURIENNALE VINCOLATO (FPV) (3)		TOTALE RESIDUI PASSIVI DA RIPORTARE (TR=EP+EC)
MISSIONE 04	ISTRUZIONE E DIRITTO ALLO STUDIO					
0407	Programma 07	Diritto allo studio				
	Totale Programma	RS	PR	R		EP
		CP	PC	I	ECP	EC
		CS	TP	FPV		TR
		RS	PR	R		EP
		CP	PC	I	ECP	EC
		CS	TP	FPV		TR
TOTALE MISSIONE 04	ISTRUZIONE E DIRITTO ALLO STUDIO					

ESA ENTE DI SVILUPPO AGRICOLO

Conto del bilancio - gestione delle Spese

Allegato n.10 - Rendiconto della gestione

MISSIONE, PROGRAMMA, TITOLO	DENOMINAZIONE	RESIDUI PASSIVI AL 1/1/2015 (RS)	PAGAMENTI IN C/RESIDUI (PR)	RIACCERTAMENTO RESIDUI (R) (1)	ECONOMIE DI COMPETENZA (ECP=CP-I-FPV)	RESIDUI PASSIVI DA ESERCIZI PRECEDENTI (EP=RS-PR+R)
		PREVISIONI DEFINITIVE DI COMPETENZA (CP)	PAGAMENTI IN C/COMPETENZA (PC)	IMPEGNI (I) (2)		RESIDUI PASSIVI DA ESERCIZIO DI COMPETENZA (EC=I-PC)
		PREVISIONI DEFINITIVE DI CASSA (CS)	TOTALE PAGAMENTI (TP=PR+PC)	FONDO PLURIENNALE VINCOLATO (FPV) (3)		TOTALE RESIDUI PASSIVI DA RIPORTARE (TR=EP+EC)
MISSIONE	06 POLITICHE GIOVANILI, SPORT E TEMPO LIBERO					
0601 Programma	01 Sport e tempo libero	RS	PR	R		EP
		CP	PC	I	ECP	EC
		CS	TP	FPV		TR
0602 Programma	02 Giovani	RS	PR	R		EP
		CP	PC	I	ECP	EC
		CS	TP	FPV		TR
		RS	PR	R		EP
		CP	PC	I	ECP	EC
		CS	TP	FPV		TR
TOTALE MISSIONE 06	POLITICHE GIOVANILI, SPORT E TEMPO LIBERO					

ESA ENTE DI SVILUPPO AGRICOLO

Conto del bilancio - gestione delle Spese

Allegato n.10 - Rendiconto della gestione

MISSIONE, PROGRAMMA, TITOLO		DENOMINAZIONE	RESIDUI PASSIVI AL 1/1/2015 (RS)	PAGAMENTI IN C/RESIDUI (PR)	RIACCERTAMENTO RESIDUI (R) (1)	RESIDUI PASSIVI DA ESERCIZI PRECEDENTI (EP=RS-PR+R)
			PREVISIONI DEFINITIVE DI COMPETENZA (CP)	PAGAMENTI IN C/COMPETENZA (PC)	IMPEGNI (I) (2)	RESIDUI PASSIVI DA ESERCIZIO DI COMPETENZA (EC=CP-I-FPV)
			PREVISIONI DEFINITIVE DI CASSA (CS)	TOTALE PAGAMENTI (TP=PR+PC)	FONDO PLURIENNALE VINCOLATO (FPV) (3)	TOTALE RESIDUI PASSIVI DA RIPORTARE (TR=EP+EC)
MISSIONE	07	TURISMO				
0701	Programma	01 Sviluppo e valorizzazione del turismo	RS	- PR	- R	- EP
	Totale Programma		CP	- PC	- I	- EC
			CS	- TP	- FPV	- TR
			RS	- PR	- R	- EP
			CP	- PC	- I	- EC
			CS	- TP	- FPV	- TR
TOTALE MISSIONE 07		TURISMO				

ESA ENTE DI SVILUPPO AGRICOLO

Conto del bilancio - gestione delle Spese

Allegato n.10 - Rendiconto della gestione

MISSIONE, PROGRAMMA, TITOLO	DENOMINAZIONE	RESIDUI PASSIVI AL 1/1/2015 (RS)	PAGAMENTI IN C/RESIDUI (PR)	RIACCERTAMENTO RESIDUI (R) (1)	RESIDUI PASSIVI DA ESERCIZI PRECEDENTI (EP=RS-PR+R)
		PREVISIONI DEFINITIVE DI COMPETENZA (CP)	PAGAMENTI IN C/COMPETENZA (PC)	IMPEGNI (I) (2)	RESIDUI PASSIVI DA ESERCIZIO DI COMPETENZA (EC=I-PC)
		PREVISIONI DEFINITIVE DI CASSA (CS)	TOTALE PAGAMENTI (TP=PR+PC)	FONDO PLURIENNALE VINCOLATO (FPV) (3)	TOTALE RESIDUI PASSIVI DA RIPORTARE (TR=EP+EC)
MISSIONE	08 ASSETTO DEL TERRITORIO ED EDILIZIA ABITATIVA				
0801	01 Urbanistica ed assetto del territorio	RS	PR	R	EP
	01 Urbanistica ed assetto del territorio	CP	PC	I	EC
		CS	TP	FPV	TR
0802	02 Edilizia residenziale pubblica e locale e piani di edilizia economico-popolare	RS	PR	R	EP
	02 Edilizia residenziale pubblica e locale e piani di edilizia economico-popolare	CP	PC	I	EC
		CS	TP	FPV	TR
		RS	PR	R	EP
		CP	PC	I	EC
		CS	TP	FPV	TR
TOTALE MISSIONE 08	ASSETTO DEL TERRITORIO ED EDILIZIA ABITATIVA				

ESA ENTE DI SVILUPPO AGRICOLO

Conto del bilancio - gestione delle Spese

Allegato n.10 - Rendiconto della gestione

MISSIONE, PROGRAMMA, TITOLO	DENOMINAZIONE	RESIDUI PASSIVI AL 1/1/2015 (RS)			PAGAMENTI IN C/RESIDUI (PR)	RIACCERTAMENTO RESIDUI (R) (1)	ECONOMIE DI COMPETENZA (ECP=CP-I-FPV)	RESIDUI PASSIVI DA ESERCIZI PRECEDENTI (EP=RS-PR+R)										
		PREVISIONI DEFINITIVE DI COMPETENZA (CP)	PREVISIONI DEFINITIVE DI CASSA (CS)	TOTALE PAGAMENTI (TP=PR+PC)					FONDO PLURIENNALE VINCOLATO (FPV) (3)	IMPEGNI (I) (2)	TOTALE RESIDUI PASSIVI DA RIPORTARE (TR=EP+EC)							
		RS	CP	CS					PR	R	I	FPV	EP	EC	TR			
0901	09	SVILUPPO SOSTENIBILE E TUTELA DEL TERRITORIO E DELL'AMBIENTE																
Programma	01	Difesa del suolo																
Totale Programma	01																	
0902	02	Tutela, valorizzazione e recupero ambientale																
Totale Programma	02																	
0903	03	Rifiuti																
Totale Programma	03																	
0904	04	Servizio idrico integrato																
Totale Programma	04																	
0905	05	Aree protette, parchi naturali, protezione naturalistica e forestazione																
Totale Programma	05																	

ESA ENTE DI SVILUPPO AGRICOLO

Conto del bilancio - gestione delle Spese

Allegato n.10 - Rendiconto della gestione

MISSIONE, PROGRAMMA, TITOLO	DENOMINAZIONE	RESIDUI PASSIVI AL 1/1/2015 (RS)	PAGAMENTI IN C/RESIDUI (PR)	RIACCERTAMENTO RESIDUI (R) (1)	RESIDUI PASSIVI DA ESERCIZI PRECEDENTI (EP=RS-PR+R)
		PREVISIONI DEFINITIVE DI COMPETENZA (CP)	PAGAMENTI IN C/COMPETENZA (PC)	IMPEGNI (I) (2)	RESIDUI PASSIVI DA ESERCIZIO DI COMPETENZA (EC=CP-I-FPV)
		PREVISIONI DEFINITIVE DI CASSA (CS)	TOTALE PAGAMENTI (TP=PR+PC)	FONDO PLURIENNALE VINCOLATO (FPV) (3)	TOTALE RESIDUI PASSIVI DA RIPORTARE (TR=EP+EC)
09	SVILUPPO SOSTENIBILE E TUTELA DEL TERRITORIO E DELL'AMBIENTE				
0906	09 Programma				
	06 Tutela e valorizzazione delle risorse idriche	RS	PR	R	EP
	06 Tutela e valorizzazione delle risorse idriche	CP	PC	I	EC
	06 Tutela e valorizzazione delle risorse idriche	CS	TP	FPV	TR
0907	07 Programma				
	07 Sviluppo sostenibile territorio montano piccoli Comuni	RS	PR	R	EP
	07 Sviluppo sostenibile territorio montano piccoli Comuni	CP	PC	I	EC
	07 Sviluppo sostenibile territorio montano piccoli Comuni	CS	TP	FPV	TR
0908	08 Programma				
	08 Qualità dell'aria e riduzione dell'inquinamento	RS	PR	R	EP
	08 Qualità dell'aria e riduzione dell'inquinamento	CP	PC	I	EC
	08 Qualità dell'aria e riduzione dell'inquinamento	CS	TP	FPV	TR
	08 Qualità dell'aria e riduzione dell'inquinamento	RS	PR	R	EP
	08 Qualità dell'aria e riduzione dell'inquinamento	CP	PC	I	EC
	08 Qualità dell'aria e riduzione dell'inquinamento	CS	TP	FPV	TR
TOTALE MISSIONE 09	SVILUPPO SOSTENIBILE E TUTELA DEL TERRITORIO E DELL'AMBIENTE	RS	PR	R	EP
	SVILUPPO SOSTENIBILE E TUTELA DEL TERRITORIO E DELL'AMBIENTE	CP	PC	I	EC
	SVILUPPO SOSTENIBILE E TUTELA DEL TERRITORIO E DELL'AMBIENTE	CS	TP	FPV	TR
	SVILUPPO SOSTENIBILE E TUTELA DEL TERRITORIO E DELL'AMBIENTE	RS	PR	R	EP
	SVILUPPO SOSTENIBILE E TUTELA DEL TERRITORIO E DELL'AMBIENTE	CP	PC	I	EC
	SVILUPPO SOSTENIBILE E TUTELA DEL TERRITORIO E DELL'AMBIENTE	CS	TP	FPV	TR

ESA ENTE DI SVILUPPO AGRICOLO

Conto del bilancio - gestione delle Spese

Allegato n.10 - Rendiconto della gestione

MISSIONE, PROGRAMMA, TITOLO	DENOMINAZIONE	RESIDUI PASSIVI AL 1/1/2015 (RS)			PAGAMENTI IN C/RESIDUI (PR)	RIACCERTAMENTO RESIDUI (R) (1)	ECONOMIE DI COMPETENZA (ECP=CP-I-FPV)	RESIDUI PASSIVI DA ESERCIZI PRECEDENTI (EP=RS-PR+R)		
		PREVISIONI DEFINITIVE DI COMPETENZA (CP)							IMPEGNI (I) (2)	RESIDUI PASSIVI DA ESERCIZIO DI COMPETENZA (EC=I-PC)
		RS	CP	CS						
		PREVISIONI DEFINITIVE DI CASSA (CS)			FONDO PLURIENNALE VINCOLATO (FPV) (3)					
10	10	TRASPORTI E DIRITTO ALLA MOBILITA'								
1001	01	Trasporto ferroviario								
	Totale Programma	RS	CP	CS	PR	R	EP	-		
					PC	I	EC	-		
					TP	FPV	TR	-		
1002	02	Trasporto pubblico locale								
	Totale Programma	RS	CP	CS	PR	R	EP	-		
					PC	I	EC	-		
					TP	FPV	TR	-		
1003	03	Trasporto per vie d'acqua								
	Totale Programma	RS	CP	CS	PR	R	EP	-		
					PC	I	EC	-		
					TP	FPV	TR	-		
1004	04	Altre modalità di trasporto								
	Totale Programma	RS	CP	CS	PR	R	EP	-		
					PC	I	EC	-		
					TP	FPV	TR	-		
1005	05	Viabilità e infrastrutture stradali								
	Totale Programma	RS	CP	CS	PR	R	EP	-		
					PC	I	EC	-		
					TP	FPV	TR	-		

ESA ENTE DI SVILUPPO AGRICOLO

Conto del bilancio - gestione delle Spese

Allegato n.10 - Rendiconto della gestione

MISSIONE, PROGRAMMA, TITOLO	DENOMINAZIONE	RESIDUI PASSIVI AL 1/1/2015 (RS)	PAGAMENTI IN C/RESIDUI (PR)	RIACCERTAMENTO RESIDUI (R) (1)	RESIDUI PASSIVI DA ESERCIZI PRECEDENTI (EP=RS-PR+R)
		PREVISIONI DEFINITIVE DI COMPETENZA (CP)	PAGAMENTI IN C/COMPETENZA (PC)	IMPEGNI (I) (2)	RESIDUI PASSIVI DA ESERCIZIO DI COMPETENZA (EC=I-PC)
		PREVISIONI DEFINITIVE DI CASSA (CS)	TOTALE PAGAMENTI (TP=PR+PC)	FONDO PLURIENNALE VINCOLATO (FPV) (3)	TOTALE RESIDUI PASSIVI DA RIPORTARE (TR=EP+EC)
MISSIONE 10	TRASPORTI E DIRITTO ALLA MOBILITA'	RS	PR	R	EP
TOTALE MISSIONE 10	TRASPORTI E DIRITTO ALLA MOBILITA'	CP	PC	I	EC
		CS	TP	FPV	TR

ESA ENTE DI SVILUPPO AGRICOLO

Conto del bilancio - gestione delle Spese

Allegato n.10 - Rendiconto della gestione

MISSIONE, PROGRAMMA, TITOLO	DENOMINAZIONE	RESIDUI PASSIVI AL 1/1/2015 (RS)			PAGAMENTI IN C/RESIDUI (PR)	RIACCERTAMENTO RESIDUI (R) (1)	RESIDUI PASSIVI DA ESERCIZI PRECEDENTI (EP=RS-PR+R)
		PREVISIONI DEFINITIVE DI COMPETENZA (CP)	IMPEGNI (I) (2)	ECONOMIE DI COMPETENZA (ECP=CP-I-FPV)			
		PREVISIONI DEFINITIVE DI CASSA (CS)	FONDO PLURIENNALE VINCOLATO (FPV) (3)	TOTALE RESIDUI PASSIVI DA RIPORTARE (TR=EP+EC)			
MISSIONE 11	SOCCORSO CIVILE						
1101	Programma 01	Sistema di protezione civile	RS	PR	R	EP	
	Totale Programma	Sistema di protezione civile	CP	PC	I	EC	
			CS	TP	FPV	TR	
1102	Programma 02	Interventi a seguito di calamità naturali	RS	PR	R	EP	
	Totale Programma	Interventi a seguito di calamità naturali	CP	PC	I	EC	
			CS	TP	FPV	TR	
			RS	PR	R	EP	
			CP	PC	I	EC	
			CS	TP	FPV	TR	
TOTALE MISSIONE 11	SOCCORSO CIVILE						

ESA ENTE DI SVILUPPO AGRICOLO

Conto del bilancio - gestione delle Spese

Allegato n.10 - Rendiconto della gestione

MISSIONE, PROGRAMMA, TITOLO	DENOMINAZIONE	RESIDUI PASSIVI AL 1/1/2015 (RS)			PAGAMENTI IN C/RESIDUI (PR)			RIACCERTAMENTO RESIDUI (R) (1)			RESIDUI PASSIVI DA ESERCIZI PRECEDENTI (EP=RS-PR+R)		
		PREVISIONI DEFINITIVE DI COMPETENZA (CP)			PAGAMENTI IN C/COMPETENZA (PC)			IMPEGNI (I) (2)			ECONOMIE DI COMPETENZA (ECP=CP-I-FPV)		
		PREVISIONI DEFINITIVE DI CASSA (CS)			TOTALE PAGAMENTI (TP=PR+PC)			FONDO PLURIENNALE VINCOLATO (FPV) (3)			TOTALE RESIDUI PASSIVI DA RIPORTARE (TR=EP+EC)		
1201	MISSIONE 12 Programma 01	DIRITTI SOCIALI, POLITICHE SOCIALI E FAMIGLIA											
	Totale Programma	RS	CP	CS	PR	PC	TP	R	I	FPV	EP	EC	TR
1202	Programma 02	Interventi per l'infanzia e i minori e per asili nido											
	Totale Programma	RS	CP	CS	PR	PC	TP	R	I	FPV	EP	EC	TR
1203	Programma 03	Interventi per la disabilità											
	Totale Programma	RS	CP	CS	PR	PC	TP	R	I	FPV	EP	EC	TR
1204	Programma 04	Interventi per gli anziani											
	Totale Programma	RS	CP	CS	PR	PC	TP	R	I	FPV	EP	EC	TR
1205	Programma 05	Interventi per soggetti a rischio di esclusione sociale											
	Totale Programma	RS	CP	CS	PR	PC	TP	R	I	FPV	EP	EC	TR
1206	Programma 05	Interventi per soggetti a rischio di esclusione sociale											
	Totale Programma	RS	CP	CS	PR	PC	TP	R	I	FPV	EP	EC	TR
1207	Programma 05	Interventi per le famiglie											
	Totale Programma	RS	CP	CS	PR	PC	TP	R	I	FPV	EP	EC	TR

ESA ENTE DI SVILUPPO AGRICOLO

Conto del bilancio - gestione delle Spese

Allegato n.10 - Rendiconto della gestione

MISSIONE, PROGRAMMA, TITOLO	DENOMINAZIONE	RESIDUI PASSIVI AL 1/1/2015 (RS)			PAGAMENTI IN C/RESIDUI (PR)	RIACCERTAMENTO RESIDUI (R) (1)	ECONOMIE DI COMPETENZA (ECP=CP-I-FPV)	RESIDUI PASSIVI DA ESERCIZI PRECEDENTI (EP=RS-PR+R)
		PREVISIONI DEFINITIVE DI COMPETENZA (CP)	RS	PR				
		PREVISIONI DEFINITIVE DI CASSA (CS)	CP	TP	FONDO PLURIENNALE VINCOLATO (FPV) (3)		TOTALE RESIDUI PASSIVI DA RIPORTARE (TR=EP+EC)	
MISSIONE	12 DIRITTI SOCIALI, POLITICHE SOCIALI E FAMIGLIA							
1206 Programma	06 Interventi per il diritto alla casa		RS	PR	R		EP	
	Totale Programma		CP	PC	I	ECP	EC	
			CS	TP	FPV		TR	
1207 Programma	07 Programmazione e governo della rete dei servizi socio-sanitari e sociali		RS	PR	R		EP	
	Totale Programma		CP	PC	I	ECP	EC	
			CS	TP	FPV		TR	
1208 Programma	08 Cooperazione e associazionismo		RS	PR	R		EP	
	Totale Programma		CP	PC	I	ECP	EC	
			CS	TP	FPV		TR	
1209 Programma	09 Servizio necroscopico e cimiteriale		RS	PR	R		EP	
	Totale Programma		CP	PC	I	ECP	EC	
			CS	TP	FPV		TR	
	TOTALE MISSIONE 12		RS	PR	R		EP	
			CP	PC	I	ECP	EC	
			CS	TP	FPV		TR	
	DIRITTI SOCIALI, POLITICHE SOCIALI E FAMIGLIA		RS	PR	R		EP	
			CP	PC	I	ECP	EC	
			CS	TP	FPV		TR	
			RS	PR	R		EP	
			CP	PC	I	ECP	EC	
			CS	TP	FPV		TR	

ESA ENTE DI SVILUPPO AGRICOLO

Allegato n.10 - Rendiconto della gestione

Conto del bilancio - gestione delle Spese

MISSIONE, PROGRAMMA, TITOLO	DENOMINAZIONE	RESIDUI PASSIVI AL 1/1/2015 (RS)	PAGAMENTI IN C/RESIDUI (PR)	RIACCERTAMENTO RESIDUI (R) (1)	ECONOMIE DI COMPETENZA (ECP=CP-I-FPV)	RESIDUI PASSIVI DA ESERCIZI PRECEDENTI (EP=RS-PR+R)
		PREVISIONI DEFINITIVE DI COMPETENZA (CP)	PAGAMENTI IN C/COMPETENZA (PC)	IMPEGNI (I) (2)		RESIDUI PASSIVI DA ESERCIZIO DI COMPETENZA (EC=I-PC)
		PREVISIONI DEFINITIVE DI CASSA (CS)	TOTALE PAGAMENTI (TP=PR+PC)	FONDO PLURIENNALE VINCOLATO (FPV) (3)		TOTALE RESIDUI PASSIVI DA RIPORTARE (TR=EP+EC)
		RS	PR	R		EP
		CP	PC	I		EC
		CS	TP	FPV		TR
13	TUTELA DELLA SALUTE					
1306	06 Servizio sanitario regionale - restituzioni maggiori gettiti SSN					
	Totale Programma					
1307	06 Servizio sanitario regionale - restituzioni maggiori gettiti SSN					
	Totale Programma					
	07 Ulteriori spese in materia sanitaria					
	Totale Programma					
	07 Ulteriori spese in materia sanitaria					
	Totale Programma					
	TOTALE MISSIONE 13					

ESA ENTE DI SVILUPPO AGRICOLO

Conto del bilancio - gestione delle Spese

Allegato n.10 - Rendiconto della gestione

MISSIONE, PROGRAMMA, TITOLO	DENOMINAZIONE	RESIDUI PASSIVI AL 1/1/2015 (RS)	PAGAMENTI IN C/RESIDUI (PR)	RIACCERTAMENTO RESIDUI (R) (1)	ECONOMIE DI COMPETENZA (ECP=CP-I-FPV)	RESIDUI PASSIVI DA ESERCIZI PRECEDENTI (EP=RS-PR+R)
		PREVISIONI DEFINITIVE DI COMPETENZA (CP)	PAGAMENTI IN C/COMPETENZA (PC)	IMPEGNI (I) (2)		RESIDUI PASSIVI DA ESERCIZIO DI COMPETENZA (EC=I-PC)
		PREVISIONI DEFINITIVE DI CASSA (CS)	TOTALE PAGAMENTI (TP=PR+PC)	FONDO PLURIENNALE VINCOLATO (FPV) (3)		TOTALE RESIDUI PASSIVI DA RIPORTARE (TR=EP+EC)
MISSIONE	14 SVILUPPO ECONOMICO E COMPETITIVITA'					
1401 Programma	01 Industria e PMI e artigiano	RS	- PR	- R	-	- EP
	01 Industria e PMI e artigiano	CP	- PC	- I	- ECP	- EC
		CS	- TP	- FPV	-	- TR
1402 Programma	02 Commercio - reti distributive - tutela dei consumatori	RS	- PR	- R	-	- EP
	02 Commercio - reti distributive - tutela dei consumatori	CP	- PC	- I	- ECP	- EC
		CS	- TP	- FPV	-	- TR
1403 Programma	03 Ricerca e innovazione	RS	- PR	- R	-	- EP
	03 Ricerca e innovazione	CP	- PC	- I	- ECP	- EC
		CS	- TP	- FPV	-	- TR
1404 Programma	04 Reti e altri servizi di pubblica utilità	RS	- PR	- R	-	- EP
	04 Reti e altri servizi di pubblica utilità	CP	- PC	- I	- ECP	- EC
		CS	- TP	- FPV	-	- TR
TOTALE MISSIONE 14	SVILUPPO ECONOMICO E COMPETITIVITA'	RS	- PR	- R	-	- EP
		CP	- PC	- I	- ECP	- EC
		CS	- TP	- FPV	-	- TR

ESA ENTE DI SVILUPPO AGRICOLO

Conto del bilancio - gestione delle Spese

Allegato n.10 - Rendiconto della gestione

MISSIONE, PROGRAMMA, TITOLO	DENOMINAZIONE	RESIDUI PASSIVI AL 1/1/2015 (RS)	PAGAMENTI IN C/RESIDUI (PR)	RIACCERTAMENTO RESIDUI (R) (1)	ECONOMIE DI COMPETENZA (ECP=CP-I-FPV)	RESIDUI PASSIVI DA ESERCIZI PRECEDENTI (EP=RS-PR+R)
		PREVISIONI DEFINITIVE DI COMPETENZA (CP)	PAGAMENTI IN C/COMPETENZA (PC)	IMPEGNI (I) (2)		RESIDUI PASSIVI DA ESERCIZIO DI COMPETENZA (EC=I-PC)
		PREVISIONI DEFINITIVE DI CASSA (CS)	TOTALE PAGAMENTI (TP=PR+PC)	FONDO PLURIENNALE VINCOLATO (FPV) (3)		TOTALE RESIDUI PASSIVI DA RIPORTARE (TR=EP+EC)
MISSIONE	15 POLITICHE PER IL LAVORO E LA FORMAZIONE PROFESSIONALE					
1501	01 Servizi per lo sviluppo del mercato del lavoro	RS	PR	R		EP
	Totale Programma	CP	PC	I	ECP	EC
		CS	TP	FPV		TR
1502	02 Formazione professionale	RS	PR	R		EP
	Totale Programma	CP	PC	I	ECP	EC
		CS	TP	FPV		TR
1503	03 Sostegno all'occupazione	RS	PR	R		EP
	Totale Programma	CP	PC	I	ECP	EC
		CS	TP	FPV		TR
	TOTALE MISSIONE 15	RS	PR	R		EP
		CP	PC	I	ECP	EC
		CS	TP	FPV		TR
	POLITICHE PER IL LAVORO E LA FORMAZIONE PROFESSIONALE	RS	PR	R		EP
		CP	PC	I	ECP	EC
		CS	TP	FPV		TR

ESA ENTE DI SVILUPPO AGRICOLO

Conto del bilancio - gestione delle Spese

Allegato n.10 - Rendiconto della gestione

MISSIONE, PROGRAMMA, TITOLO	DENOMINAZIONE	RESIDUI PASSIVI AL 1/1/2015 (RS)	PAGAMENTI IN C/RESIDUI (PR)	RIACCERTAMENTO RESIDUI (R) (1)	RESIDUI PASSIVI DA ESERCIZI PRECEDENTI (EP=RS-PR+R)
		PREVISIONI DEFINITIVE DI COMPETENZA (CP)	PAGAMENTI IN C/COMPETENZA (PC)	IMPEGNI (I) (2)	RESIDUI PASSIVI DA ESERCIZIO DI COMPETENZA (EC=CP-I+FPV)
		PREVISIONI DEFINITIVE DI CASSA (CS)	TOTALE PAGAMENTI (TP=PR+PC)	FONDO PLURIENNALE VINCOLATO (FPV) (3)	TOTALE RESIDUI PASSIVI DA RIPORTARE (TR=EP+EC)
MISSIONE 16	AGRICOLTURA, POLITICHE AGROALIMENTARI E PESCA				
1601	01 Sviluppo del sistema agricolo e del sistema agroalimentare				
	Titolo 1	RS 8.278.986,46 CP 128.880.292,95 CS 130.293.823,85	PR 5.055.157,63 PC 20.326.934,98 TP 25.382.092,61	R -1.409.959,42 ECP 25.386.220,88 FPV -	EP 1.813.869,41 EC 5.059.285,90 TR 6.873.155,31
	Titolo 2	RS 17.640.216,31 CP 30.286.738,05 CS 30.506.333,43	PR 2.110.714,22 PC 2.903,84 TP 2.113.618,06	R -13.361.851,78 ECP 827.432,18 FPV -	EP 2.167.650,31 EC 824.528,34 TR 2.992.178,65
	Titolo 3	RS - CP - CS -	PR - PC - TP -	R - ECP - FPV -	EP - EC - TR -
	Titolo 7	RS 7.806.791,05 CP 14.238.150,66 CS 17.030.507,81	PR 1.243.196,34 PC 5.481.051,71 TP 6.724.248,05	R -5.113.220,92 ECP 5.982.359,08 FPV -	EP 1.450.373,79 EC 501.307,37 TR 1.951.681,16
	Totale Programma	RS 33.725.993,82 CP 173.405.181,66 CS 177.830.665,09	PR 8.409.068,19 PC 25.810.890,53 TP 34.219.958,72	R -19.885.032,12 ECP 32.196.012,14 FPV -	EP 5.431.893,51 EC 6.385.121,61 TR 11.817.015,12
1602	02 Caccia e pesca				

ESA ENTE DI SVILUPPO AGRICOLO

Conto del bilancio - gestione delle Spese

Allegato n.10 - Rendiconto della gestione

MISSIONE, PROGRAMMA, TITOLO	DENOMINAZIONE	RESIDUI PASSIVI AL 1/1/2015 (RS)	PAGAMENTI IN C/RESIDUI (PR)	RIACCERTAMENTO RESIDUI (R) (1)	RESIDUI PASSIVI DA ESERCIZI PRECEDENTI (EP=RS-PR+R)	
		PREVISIONI DEFINITIVE DI COMPETENZA (CP)	PAGAMENTI IN C/COMPETENZA (PC)	IMPEGNI (I) (2)	RESIDUI PASSIVI DA ESERCIZIO DI COMPETENZA (EC=I-PC)	
		PREVISIONI DEFINITIVE DI CASSA (CS)	TOTALE PAGAMENTI (TP=PR+PC)	FONDO PLURIENNALE VINCOLATO (FPV) (3)	TOTALE RESIDUI PASSIVI DA RIPORTARE (TR=EP+EC)	
MISSIONE 16	AGRICOLTURA, POLITICHE AGROALIMENTARI E PESCA					
1602	02 Caccia e pesca					
		RS	- PR	- R	- EP	
		CP	- PC	- I	- EC	
		CS	- TP	- FPV	- TR	
		RS	33.725.993,82 PR	8.409.068,19 R	-19.885.032,12 R	5.431.893,51 EP
		CP	173.405.181,66 PC	25.810.890,53 I	32.196.012,14 I	141.209.169,52 EC
		CS	177.830.665,09 TP	34.219.958,72 FPV	-	11.817.015,12 TR
TOTALE MISSIONE 16	AGRICOLTURA, POLITICHE AGROALIMENTARI E PESCA					

ESA ENTE DI SVILUPPO AGRICOLO

Conto del bilancio - gestione delle Spese

Allegato n.10 - Rendiconto della gestione

MISSIONE, PROGRAMMA, TITOLO	DENOMINAZIONE	RESIDUI PASSIVI AL 1/1/2015 (RS)	PAGAMENTI IN C/RESIDUI (PR)	RIACCERTAMENTO RESIDUI (R) (1)	RESIDUI PASSIVI DA ESERCIZI PRECEDENTI (EP=RS-PR+R)
		PREVISIONI DEFINITIVE DI COMPETENZA (CP)	PAGAMENTI IN C/COMPETENZA (PC)	IMPEGNI (I) (2)	RESIDUI PASSIVI DA ESERCIZIO DI COMPETENZA (EC=I-PC)
		PREVISIONI DEFINITIVE DI CASSA (CS)	TOTALE PAGAMENTI (TP=PR+PC)	FONDO PLURIENNALE VINCOLATO (FPV) (3)	TOTALE RESIDUI PASSIVI DA RIPORTARE (TR=EP+EC)
MISSIONE 17	ENERGIA E DIVERSIFICAZIONE DELLE FONTI ENERGETICHE				
1701 Programma	01 Fonti energetiche	RS	PR	R	EP
		CP	PC	I	EC
		CS	TP	FPV	TR
		RS	PR	R	EP
		CP	PC	I	EC
		CS	TP	FPV	TR
TOTALE MISSIONE 17	ENERGIA E DIVERSIFICAZIONE DELLE FONTI ENERGETICHE				

ESA ENTE DI SVILUPPO AGRICOLO

Conto del bilancio - gestione delle Spese

Allegato n.10 - Rendiconto della gestione

MISSIONE, PROGRAMMA, TITOLO	DENOMINAZIONE	RESIDUI PASSIVI AL 1/1/2015 (RS)	PAGAMENTI IN C/RESIDUI (PR)	RIACCERTAMENTO RESIDUI (R) (1)	RESIDUI PASSIVI DA ESERCIZI PRECEDENTI (EP=RS-PR+R)
		PREVISIONI DEFINITIVE DI COMPETENZA (CP)	PAGAMENTI IN C/COMPETENZA (PC)	IMPEGNI (I) (2)	RESIDUI PASSIVI DA ESERCIZIO DI COMPETENZA (EC=I-PC)
		PREVISIONI DEFINITIVE DI CASSA (CS)	TOTALE PAGAMENTI (TP=PR+PC)	FONDO PLURIENNALE VINCOLATO (FPV) (3)	TOTALE RESIDUI PASSIVI DA RIPORTARE (TR=EP+EC)
MISSIONE	18 RELAZIONI CON LE ALTRE AUTONOMIE TERRITORIALI E LOCALI	RS	PR	R	EP
1801 Programma	01 Relazioni finanziarie con le altre autonomie territoriali	CP	PC	I	EC
Totale Programma	01 Relazioni finanziarie con le altre autonomie territoriali	CS	TP	FPV	TR
		RS	PR	R	EP
		CP	PC	I	EC
		CS	TP	FPV	TR
TOTALE MISSIONE 18	RELAZIONI CON LE ALTRE AUTONOMIE TERRITORIALI E LOCALI				

ESA ENTE DI SVILUPPO AGRICOLO

Conto del bilancio - gestione delle Spese

Allegato n.10 - Rendiconto della gestione

MISSIONE, PROGRAMMA, TITOLO	DENOMINAZIONE	RESIDUI PASSIVI AL 1/1/2015 (RS)	PAGAMENTI IN C/RESIDUI (PR)	RIACCERTAMENTO RESIDUI (R) (1)	RESIDUI PASSIVI DA ESERCIZI PRECEDENTI (EP=RS-PR+R)
		PREVISIONI DEFINITIVE DI COMPETENZA (CP)	PAGAMENTI IN C/COMPETENZA (PC)	IMPEGNI (I) (2)	ECONOMIE DI COMPETENZA (ECP=CP-I-FPV)
		PREVISIONI DEFINITIVE DI CASSA (CS)	TOTALE PAGAMENTI (TP=PR+PC)	FONDO PLURIENNALE VINCOLATO (FPV) (3)	TOTALE RESIDUI PASSIVI DA RIPORTARE (TR=EP+EC)
MISSIONE	19 RELAZIONI INTERNAZIONALI				
1901 Programma	01 Relazioni internazionali e Cooperazione allo sviluppo	RS	PR	R	EP
		CP	PC	I	EC
		CS	TP	FPV	TR
		RS	PR	R	EP
		CP	PC	I	EC
		CS	TP	FPV	TR
TOTALE MISSIONE 19	RELAZIONI INTERNAZIONALI				

ESA ENTE DI SVILUPPO AGRICOLO

Conto del bilancio - gestione delle Spese

Allegato n.10 - Rendiconto della gestione

MISSIONE, PROGRAMMA, TITOLO	DENOMINAZIONE	RESIDUI PASSIVI AL 1/1/2015 (RS)	PAGAMENTI IN C/RESIDUI (PR)	RIACCERTAMENTO RESIDUI (R) (1)	RESIDUI PASSIVI DA ESERCIZI PRECEDENTI (EP=RS-PR+R)
		PREVISIONI DEFINITIVE DI COMPETENZA (CP)	PAGAMENTI IN C/COMPETENZA (PC)	IMPEGNI (I) (2)	ECONOMIE DI COMPETENZA (ECP=CP-I-FPV)
		PREVISIONI DEFINITIVE DI CASSA (CS)	TOTALE PAGAMENTI (TP=PR+PC)	FONDO PLURIENNALE VINCOLATO (FPV) (3)	TOTALE RESIDUI PASSIVI DA RIPORTARE (TR=EP+EC)
20	FONDI ACCANTONAMENTI				
2001	Programma				
	01	Fondo di riserva			
		RS	- PR	- R	- EP
		CP	415.075,47 PC	- I	415.075,47 EC
		CS	388.859,90 TP	- FPV	- TR
		RS	- PR	- R	- EP
		CP	415.075,47 PC	- I	415.075,47 EC
		CS	388.859,90 TP	- FPV	- TR
2002	Programma				
	02	Fondo crediti di dubbia esigibilità			
		RS	- PR	- R	- EP
		CP	- PC	- I	- EC
		CS	- TP	- FPV	- TR
2003	Programma				
	03	Altri Fondi			
		RS	- PR	- R	- EP
		CP	- PC	- I	- EC
		CS	- TP	- FPV	- TR
		RS	- PR	- R	- EP
		CP	415.075,47 PC	- I	415.075,47 EC
		CS	388.859,90 TP	- FPV	- TR
TOTALE MISSIONE 20	FONDI ACCANTONAMENTI				

ESA ENTE DI SVILUPPO AGRICOLO

Allegato n.10 - Rendiconto della gestione

Conto del bilancio - gestione delle Spese

MISSIONE, PROGRAMMA, TITOLO	DENOMINAZIONE	RESIDUI PASSIVI AL 1/1/2015 (RS)	PAGAMENTI IN C/RESIDUI (PR)	RIACCERTAMENTO RESIDUI (R) (1)	ECONOMIE DI COMPETENZA (ECP=CP-I-FPV)	RESIDUI PASSIVI DA ESERCIZI PRECEDENTI (EP=RS-PR+R)
		PREVISIONI DEFINITIVE DI COMPETENZA (CP)	PAGAMENTI IN C/COMPETENZA (PC)	IMPEGNI (I) (2)		RESIDUI PASSIVI DA ESERCIZIO DI COMPETENZA (EC=I-PC)
		PREVISIONI DEFINITIVE DI CASSA (CS)	TOTALE PAGAMENTI (TP=PR+PC)	FONDO PLURIENNALE VINCOLATO (FPV) (3)		TOTALE RESIDUI PASSIVI DA RIPORTARE (TR=EP+EC)
50	DEBITO PUBBLICO					
5001	01	Quota interessi ammortamento mutui e prestiti obbligazionari	RS CP CS	R I FPV		EP EC TR
5002	02	Quota capitale ammortamento mutui e prestiti obbligazionari	RS CP CS	R I FPV		EP EC TR
		Quota capitale ammortamento mutui e prestiti obbligazionari	RS CP CS	R I FPV		EP EC TR
		DEBITO PUBBLICO	RS CP CS	R I FPV		EP EC TR
	TOTALE MISSIONE 50					

ESA ENTE DI SVILUPPO AGRICOLO

Conto del bilancio - gestione delle Spese

Allegato n.10 - Rendiconto della gestione

MISSIONE, PROGRAMMA, TITOLO	DENOMINAZIONE	RESIDUI PASSIVI AL 1/1/2015 (RS)	PAGAMENTI IN C/RESIDUI (PR)	RIACCERTAMENTO RESIDUI (R) (1)	RESIDUI PASSIVI DA ESERCIZI PRECEDENTI (EP=RS-PR+R)
		PREVISIONI DEFINITIVE DI COMPETENZA (CP)	PAGAMENTI IN C/COMPETENZA (PC)	IMPEGNI (I) (2)	RESIDUI PASSIVI DA ESERCIZIO DI COMPETENZA (EC=I-PC)
		PREVISIONI DEFINITIVE DI CASSA (CS)	TOTALE PAGAMENTI (TP=PR+PC)	FONDO PLURIENNALE VINCOLATO (FPV) (3)	TOTALE RESIDUI PASSIVI DA RIPORTARE (TR=EP+EC)
MISSIONE	60 ANTICIPAZIONI FINANZIARIE				
6001	01 Restituzione anticipazione tesoreria	RS	PR	R	EP
		CP	PC	I	EC
		CS	TP	FPV	TR
	01 Restituzione anticipazione tesoreria	RS	PR	R	EP
		CP	PC	I	EC
		CS	TP	FPV	TR
TOTALE MISSIONE 60	ANTICIPAZIONI FINANZIARIE				

ESA ENTE DI SVILUPPO AGRICOLO

Conto del bilancio - gestione delle Spese

Allegato n.10 - Rendiconto della gestione

MISSIONE, PROGRAMMA, TITOLO	DENOMINAZIONE	RESIDUI PASSIVI AL 1/1/2015 (RS)		PAGAMENTI IN C/RESIDUI (PR)	RIACCERTAMENTO RESIDUI (R) (1)	ECONOMIE DI COMPETENZA (ECP=CP-I-FPV)	RESIDUI PASSIVI DA ESERCIZI PRECEDENTI (EP=RS-PR+R)
		PREVISIONI DEFINITIVE DI COMPETENZA (CP)	PREVISIONI DEFINITIVE DI CASSA (CS)				
		PAGAMENTI IN C/COMPETENZA (PC)		FONDO PLURIENNALE VINCOLATO (FPV) (3)	IMPEGNI (I) (2)	TOTALE RESIDUI PASSIVI DA RIPORTARE (TR=EP+EC)	RESIDUI PASSIVI DA ESERCIZIO DI COMPETENZA (EC=I-PC)
		TOTALE PAGAMENTI (TP=PR+PC)					
99	SERVIZI PER CONTO TERZI						
9901	Programma	RS	PR	R	-	-	EP
	Totale Programma	CP	PC	I	-	-	EC
		CS	TP	FPV	-	-	TR
9902	Programma	RS	PR	R	-	-	EP
	Totale Programma	CP	PC	I	-	-	EC
		CS	TP	FPV	-	-	TR
TOTALE MISSIONE 99		RS	PR	R	-	-	EP
		CP	PC	I	-	-	EC
		CS	TP	FPV	-	-	TR
SERVIZI PER CONTO TERZI		RS	PR	R	-	-	EP
		CP	PC	I	-	-	EC
		CS	TP	FPV	-	-	TR
SERVIZI PER CONTO TERZI		RS	PR	R	-	-	EP
		CP	PC	I	-	-	EC
		CS	TP	FPV	-	-	TR
TOTALE MISSIONI		RS	PR	R	-19.885.032,12	-	EP
		CP	PC	I	32.196.012,14	ECP	EC
		CS	TP	FPV	-	-	TR
SERVIZI PER CONTO TERZI		RS	PR	R	-	-	EP
		CP	PC	I	-	-	EC
		CS	TP	FPV	-	-	TR
TOTALE MISSIONI		RS	PR	R	-19.885.032,12	-	EP
		CP	PC	I	32.196.012,14	ECP	EC
		CS	TP	FPV	-	-	TR
TOTALE GENERALE DELLE SPESE		RS	PR	R	-	-	EP
		CP	PC	I	-	-	EC
		CS	TP	FPV	-	-	TR
SERVIZI PER CONTO TERZI		RS	PR	R	-	-	EP
		CP	PC	I	-	-	EC
		CS	TP	FPV	-	-	TR
TOTALE MISSIONI		RS	PR	R	-19.885.032,12	-	EP
		CP	PC	I	32.196.012,14	ECP	EC
		CS	TP	FPV	-	-	TR
TOTALE GENERALE DELLE SPESE		RS	PR	R	-	-	EP
		CP	PC	I	-	-	EC
		CS	TP	FPV	-	-	TR

(1) Indicare l'ammontare complessivo derivante dal riaccertamento dei residui (sia l'importo dei debiti definitivamente cancellati dalle scritture, sia, l'importo dei debiti cancellati e reimputati agli esercizi successivi effettuato in occasione del riaccertamento straordinario dei residui). Non riguarda il riaccertamento di impegni di competenza dell'esercizio cui si riferisce il rendiconto. In sede di riaccertamento dei residui non può essere effettuata una rettifica in aumento dei residui passivi se non nei casi espressamente consentiti (Principio contabile applicato della contabilità finanziaria 9.1 di cui all'Allegato n. 2). Le rettifiche in aumento sono indicate con il segno '+', le rettifiche in riduzione sono indicate con il segno '-'.

(2) Indicare gli impegni imputati contabilmente all'esercizio cui il rendiconto si riferisce al netto dei debiti che, in occasione del riaccertamento ordinario dei residui effettuato ai sensi dell'articolo 3, comma 4, risultassero non esigibili e reimputati agli esercizi in cui le obbligazioni risultano esigibili. Nel primo esercizio di applicazione del decreto legislativo n.118 del 2011, la voce comprende i debiti che sono stati cancellati nell'ambito del riaccertamento straordinario dei residui con imputazione all'esercizio.

(3) Indicare l'importo corrispondente agli impegni imputati agli esercizi successivi finanziati con il fondo pluriennale vincolato.

ESA ENTE DI SVILUPPO AGRICOLO

Conto del bilancio - riepilogo generale delle Spese

Allegato n.10 - Rendiconto della gestione

TITOLO	DENOMINAZIONE	RESIDUI PASSIVI AL 1/1/2015 (RS)		PAGAMENTI IN C/RESIDUI (PR)		RIACCERTAMENTO RESIDUI (R) (1)		ECONOMIE DI COMPETENZA (ECP=CP-I-FPV)	RESIDUI PASSIVI DA ESERCIZI PRECEDENTI (EP=RS-PR+R)		
		PREVISIONI DEFINITIVE DI COMPETENZA (CP)		PAGAMENTI IN C/COMPETENZA (PC)		IMPEGNI (I) (2)					
		PREVISIONI DEFINITIVE DI CASSA (CS)		TOTALE PAGAMENTI (TP=PR+PC)		FONDO PLURIENNALE VINCOLATO (FPV) (3)		TOTALE RESIDUI PASSIVI DA RIPORTARE (TR=EP+EC)			
	DISAVANZO DI AMMINISTRAZIONE	CP	-								
Titolo 1	SPESE CORRENTI	RS	8.278.986,46	PR	5.055.157,63	R	-1.409.959,42	-	EP	1.813.869,41	
		CP	129.295.368,42	PC	20.326.934,98	I	25.386.220,88	ECP	103.909.147,54	EC	5.059.285,90
		CS	130.682.683,75	TP	25.382.092,61	FPV	-	-	TR	6.873.155,31	
Titolo 2	SPESE IN CONTO CAPITALE	RS	17.640.216,31	PR	2.110.714,22	R	-13.361.851,78	-	EP	2.167.650,31	
		CP	30.286.738,05	PC	2.903,84	I	827.432,18	ECP	29.459.305,87	EC	824.528,34
		CS	30.506.333,43	TP	2.113.618,06	FPV	-	-	TR	2.992.178,65	
Titolo 3	SPESE PER INCREMENTO ATTIVITA' FINANZIARIE	RS	-	PR	-	R	-	-	EP	-	
		CP	-	PC	-	I	-	ECP	-	EC	-
		CS	-	TP	-	FPV	-	-	TR	-	
Titolo 4	RIMBORSO DI PRESTITI	RS	-	PR	-	R	-	-	EP	-	
		CP	-	PC	-	I	-	ECP	-	EC	-
		CS	-	TP	-	FPV	-	-	TR	-	
Titolo 5	CHIUSURA ANTICIPAZIONI RICEVUTE DA ISTITUTO TESORIERE/CASSIERE	RS	-	PR	-	R	-	-	EP	-	
		CP	-	PC	-	I	-	ECP	-	EC	-
		CS	-	TP	-	FPV	-	-	TR	-	
Titolo 7	USCITE PER CONTO TERZI E PARTITE DI GIRO	RS	7.806.791,05	PR	1.243.196,34	R	-5.113.220,92	-	EP	1.450.373,79	
		CP	14.238.150,66	PC	5.481.051,71	I	5.982.359,08	ECP	8.255.791,58	EC	501.307,37
		CS	17.030.507,81	TP	6.724.248,05	FPV	-	-	TR	1.951.681,16	
	TOTALE TITOLI	RS	33.725.993,82	PR	8.409.068,19	R	-19.885.032,12	-	EP	5.431.893,51	
		CP	173.820.257,13	PC	25.810.890,53	I	32.196.012,14	ECP	141.624.244,99	EC	6.385.121,61
		CS	178.219.524,99	TP	34.219.958,72	FPV	-	-	TR	11.817.015,12	
	TOTALE GENERALE DELLE SPESE	RS	33.725.993,82	PR	8.409.068,19	R	-19.885.032,12	-	EP	5.431.893,51	
		CP	173.820.257,13	PC	25.810.890,53	I	32.196.012,14	ECP	141.624.244,99	EC	6.385.121,61
		CS	178.219.524,99	TP	34.219.958,72	FPV	-	-	TR	11.817.015,12	

ESA ENTE DI SVILUPPO AGRICOLO

VERIFICA EQUILIBRI

Allegato n.10 - Rendiconto della gestione

EQUILIBRIO ECONOMICO-FINANZIARIO			competenza (accertamenti e impegni imputati all'esercizio)
Fondo di cassa all'inizio dell'esercizio			1.622.079,23
A)	Fondo pluriennale vincolato per spese correnti iscritto in entrata	(+)	0,00
AA)	Recupero disavanzo di amministrazione esercizio precedente	(-)	0,00
B)	Entrate Titoli 1.00 - 2.00 - 3.00 - di cui per estinzione anticipata di prestiti	(+)	48.064.577,84
C)	Entrate Titolo 4.02.06 - Contributi agli investimenti direttamente destinati al rimborso dei prestiti da amministrazioni pubbliche	(+)	0,00
D)	Spese Titolo 1.00 - Spese correnti	(-)	25.386.220,88
DD)	Fondo pluriennale vincolato di parte corrente (di spesa)	(-)	0,00
E)	Spese Titolo 2.04 - Altri trasferimenti in conto capitale	(-)	0,00
F)	Spese Titolo 4.00 - Quote di capitale amm.to dei mutui e prestiti obbligazionari - di cui per estinzione anticipata di prestiti	(-)	0,00
G) Somma finale (G=A-AA+B+C-D-DD-E-F)			22.678.356,96
ALTRE POSTE DIFFERENZIALI, PER ECCEZIONI PREVISTE DA NORME DI LEGGE E DAI PRINCIPI CONTABILI, CHE HANNO EFFETTO SULL'EQUILIBRIO EX ARTICOLO 162, COMMA 6, DEL TESTO UNICO DELLE LEGGI SULL'ORDINAMENTO DEGLI ENTI LOCALI			
H)	Utilizzo avanzo di amministrazione per spese correnti - di cui per estinzione anticipata di prestiti	(+)	0,00
I)	Entrate di parte capitale destinate a spese correnti in base a specifiche disposizioni di legge o dei principi contabili - di cui per estinzione anticipata di prestiti	(+)	0,00
L)	Entrate di parte corrente destinate a spese di investimento in base a specifiche disposizioni di legge o dei principi contabili	(-)	0,00
M)	Entrate da accensione di prestiti destinate a estinzione anticipata dei prestiti	(+)	0,00
EQUILIBRIO DI PARTE CORRENTE (*) O=G+H+L+M			22.678.356,96
P)	Utilizzo avanzo di amministrazione per spese di investimento	(+)	0,00
Q)	Fondo pluriennale vincolato per spese in conto capitale iscritto in entrata	(+)	0,00
R)	Entrate Titoli 4.00-5.00-6.00	(+)	0,00
C)	Entrate Titolo 4.02.06 - Contributi agli investimenti direttamente destinati al rimborso dei prestiti da amministrazioni pubbliche	(-)	0,00
I)	Entrate di parte capitale destinate a spese correnti in base a specifiche disposizioni di legge o dei principi contabili	(-)	0,00
S1)	Entrate Titolo 5.02 per Riscossione crediti di breve termine	(-)	0,00
S2)	Entrate Titolo 5.03 per Riscossione crediti di medio-lungo termine	(-)	0,00
T)	Entrate Titolo 5.04 relative a Altre entrate per riduzioni di attività finanziaria	(-)	0,00
L)	Entrate di parte corrente destinate a spese di investimento in base a specifiche disposizioni di legge o dei principi contabili	(+)	0,00
M)	Entrate da accensione di prestiti destinate a estinzione anticipata dei prestiti	(-)	0,00
U)	Spese Titolo 2.00 - Spese in conto capitale	(-)	827.432,18
UU)	Fondo pluriennale vincolato in c/capitale (di spesa)	(-)	0,00
V)	Spese Titolo 3.01 per Acquisizioni di attività finanziarie	(-)	0,00
E)	Spese Titolo 2.04 - Altri trasferimenti in conto capitale	(+)	0,00
EQUILIBRIO DI PARTE CAPITALE Z=P+Q+R-C-I-S1-S2-T+L-M-U-UU-V+E			-827.432,18

ESA ENTE DI SVILUPPO AGRICOLO

VERIFICA EQUILIBRI

Allegato n.10 - Rendiconto della gestione

EQUILIBRIO ECONOMICO-FINANZIARIO		competenza (accertamenti e impegni imputati all'esercizio)	
S1) Entrate Titolo 5.02 per Riscossione crediti di breve termine	(+)		0,00
S2) Entrate Titolo 5.03 per Riscossione crediti di medio-lungo termine	(+)		0,00
T) Entrate Titolo 5.04 relative a Altre entrate per riduzioni di attività finanziaria	(+)		0,00
X1) Spese Titolo 3.02 per Concessioni di crediti	(-)		0,00
X2) Spese Titolo 3.03 per Concessione crediti di medio-lungo termine	(-)		0,00
Y) Spese Titolo 3.04 per Altre spese per incremento di attività finanziarie	(-)		0,00
EQUILIBRIO FINALE			
W=O+Z+S1+S2+T-X1-X2-Y			21.850.924,78

- A) Indicare l'importo iscritto in entrata del conto del bilancio alla corrispondente voce riguardante il fondo pluriennale vincolato.
 C) Si tratta delle entrate in conto capitale relative ai soli contributi agli investimenti destinati al rimborso prestiti corrispondenti alla voce del piano dei conti finanziario con codifica E.4.02.06.00.000.
 DD) Indicare l'importo complessivo delle voci relative al corrispondente fondo pluriennale vincolato risultante in spesa del conto del bilancio.
 E) Si tratta delle spese del titolo 2 per trasferimenti in conto capitale corrispondenti alla voce del piano dei conti finanziario con codifica U.2.04.00.00.000.
 Q) Indicare l'importo iscritto in entrata del conto del bilancio alla corrispondente voce riguardante il fondo pluriennale vincolato.
 S1) Si tratta delle entrate del titolo 5 limitatamente alle riscossione crediti di breve termine corrispondenti alla voce del piano dei conti finanziario con codifica E.5.02.00.00.000.
 S2) Si tratta delle entrate del titolo 5 limitatamente alle riscossione crediti di medio-lungo termine corrispondenti alla voce del piano dei conti finanziario con codifica E.5.03.00.00.000.
 T) Si tratta delle entrate del titolo 5 limitatamente alle altre entrate per riduzione di attività finanziarie corrispondenti alla voce del piano dei conti finanziario con codifica E.5.04.00.00.000.
 UU) Indicare l'importo complessivo delle voci relative al corrispondente fondo pluriennale vincolato risultante in spesa del conto del bilancio.
 X1) Si tratta delle spese del titolo 3 limitatamente alle concessione crediti di breve termine corrispondenti alla voce del piano dei conti finanziario con codifica U.3.02.00.00.000.
 X2) Si tratta delle spese del titolo 3 limitatamente alle concessione crediti di medio-lungo termine corrispondenti alla voce del piano dei conti finanziario con codifica U.3.03.00.00.000.
 Y) Si tratta delle spese del titolo 3 limitatamente alle altre spese per incremento di attività finanziarie corrispondenti alla voce del piano dei conti finanziario con codifica U.3.04.00.00.000.

(*) La somma algebrica finale non può essere inferiore a zero per il rispetto della disposizione di cui all'articolo 162 del testo unico delle leggi sull'ordinamento degli enti locali.

ESA ENTE DI SVILUPPO AGRICOLO

PROSPETTO DIMOSTRATIVO DEL RISULTATO DI AMMINISTRAZIONE

Allegato a) Risultato di amministrazione

	GESTIONE		
	RESIDUO	COMPETENZA	TOTALE
Fondo di cassa al 1° gennaio			1.622.079,23
Riscossioni	(+)	9.079.755,98	33.962.080,03
Pagamenti	(-)	8.409.068,19	34.219.958,72
Saldo di cassa al 31 dicembre	(=)		1.364.200,54
Pagamenti per azioni esecutive non regolarizzate al 31 dicembre	(-)		0,00
Fondo di cassa al 31 dicembre	(=)		1.364.200,54
Residui attivi	(+)	92.282.214,87	121.446.650,56
- di cui derivanti da accertamenti di tributi effettuati sulla base della stima del dipartimento delle finanze		29.164.435,69	0,00
Residui passivi	(-)	5.431.893,51	11.817.015,12
Fondo pluriennale vincolato per spese correnti (1)	(-)		0,00
Fondo pluriennale vincolato per spese in conto capitale (1)	(-)		0,00
Risultato di amministrazione al 31 dicembre 2015 (A) (2)	(=)		110.993.835,98
Composizione del risultato di amministrazione al 31 dicembre 2015			
Parte accantonata (3)			4.393.542,49
Fondo crediti di dubbia esigibilità al 31/12/2015 (4)			100.007,00
Accantonamento residui perenti al 31/12/2015 (solo per regioni) (5)			1.175.387,94
Fondo di riserva			208.857,48
Fondo acc.to contenzioso e spese legali			415.075,47
Fondo ripianamento disavanzo da riaccert			2.928.499,00
Fondo retribuzione dirigenti			91.045.639,48
Fondo speciale per rinnovo contratti per			100.267.008,86
Fondo accordo di programma			
Totale parte accantonata (B)			100.267.008,86
Parte vincolata			
Vincoli derivanti da leggi e dai principi contabili			22.319.315,97
Vincoli derivanti da trasferimenti			0,00
Vincoli derivanti dalla contrazione di mutui			0,00
Vincoli formalmente attribuiti dall'ente			0,00
Altri vincoli			0,00
Totale parte vincolata (C)			22.319.315,97
Parte destinata agli investimenti			
Totale parte destinata agli investimenti (D)			0,00
Totale parte disponibile (E=A-B-C-D)			-11.592.488,85

Se E è negativo, tale importo è iscritto tra le spese del bilancio di previsione come disavanzo da ripianare (6)

- (1) Indicare l'importo del fondo pluriennale vincolato risultante dal conto del bilancio (in spesa)
- (2) Se negativo, le regioni indicano in nota la quota del disavanzo corrispondente al debito autorizzato e non contratto, distintamente da quella derivante dalla gestione ordinaria
- (3) Non comprende il fondo pluriennale vincolato
- (4) Indicare l'importo del Fondo crediti di dubbia esigibilità risultante dall'allegato 8 c)
- (5) Solo per le regioni Indicare l'importo dell'accantonamento per residui perenti al 31 dicembre 2015
- (6) In caso di risultato negativo, le regioni indicano in nota la quota del disavanzo corrispondente al debito autorizzato e non contratto, distintamente da quella derivante dalla gestione ordinaria e iscrivono nel passivo del bilancio di previsione N l'importo di cui alla lettera E, distinguendo le due componenti del disavanzo. A decorrere dal 2016 si fa riferimento all'ammontare del debito autorizzato alla data del 31 dicembre 2015.

ENTE SVILUPPO AGRICOLO
UFFICIO BILANCIO

IL CAPO DEL SERVIZIO MAGGIORANZA

IL DIRIGENTE
MAGGIORANZA GRECO

IL DIRETTORE GENERALE
ENTE SVILUPPO AGRICOLO
- (D. Fabio Marino)

IL COMMISSARIO AD ACTA
n.q. di PRESIDENTE
Dott. Vito Sinatra





REGIONE SICILIANA
ENTE DI SVILUPPO AGRICOLO
Via Libertà nr. 203 – C.F. 80020830826
90143 Palermo (PA)

VERBALE COLLEGIO DEI REVISORI

VERBALE N. 32/2018

In data 09/10/2018 alle ore 10.00, presso la sede legale dell'E.S.A., Ente Sviluppo Agricolo, in Palermo, via Libertà n° 203, si è riunito, previa regolare convocazione, il Collegio dei revisori dei conti, nelle persone di

Dott. Caterina Agate	Presidente in rappresentanza dell'Assessorato all'Economia	Presente
Dott. Eustachio Cilea	Componente effettivo in rappresentanza dell'Assessorato all'Agricoltura Sviluppo rurale e alla pesca	Presente
Dott. Vincenzo Marinello	Componente effettivo in rappresentanza dell'Assessorato all'Agricoltura Sviluppo rurale e alla pesca	Presente

per procedere alla trattazione del seguente Ordine del Giorno:

- Rendiconto 2015;
- Schede circolare assessoriale n° 14 /2018
- Varie ed eventuali;

E' presente la sig.ra Daniela Chiolo che procederà alla verbalizzazione del seguente verbale.

Si dà atto che è stata acquisita al protocollo dell'Organo di Controllo la seguente documentazione:

prot. n° 231 del 09/10/2018 - nota per conoscenza della Direzione Generale prot. n° 11258 dell'1/10/2018 - oggetto: "Conferimento reggenza del Servizio Economico Finanziario";

prot. n° 232 del 09/10/2018 - nota per conoscenza della Direzione Generale prot. n° 11320/DG del 02/10/2018 - oggetto: "Richiesta erogazione rateo mese di ottobre 2018";

prot. n° 233 del 09/10/2018 - nota per conoscenza della Direzione Generale prot. n° 11334/DG del 02/10/2018 - oggetto: "Debiti nei confronti dell'Erario";

prot. n° 234 del 09/10/2018 - nota per conoscenza della Direzione Generale prot. n° 11337/DG del 02/10/2018 - oggetto: "Pagamento parziale fatture";

prot. n° 235 del 09/10/2018 - nota per conoscenza della Direzione Generale prot. n° 11601/DG dell'8/10/2018 - oggetto: "Controllo e verifica fascicoli";

prot. n° 236 del 09/10/2018 - nota per il tramite della Direzione Generale prot. n° 11481/DG del 05/10/2018 - oggetto: "debiti nei confronti dell'Erario su stipendi 2018";

prot. n° 237 del 09/10/2018 - nota per conoscenza della Meccanizzazione Agricola prot. n° 11553/DG dell'8/10/2018 - oggetto: "Chiusura Campa di M.A. anno 2018 - Convocazione";

prot. n° 239 del 09/10/2018 - nota della Direzione Generale prot. n° 11637/DG del 09/10/2018 - oggetto: "Società partecipate";

prot. n° 240 del 09/10/2018 - nota della Direzione Generale prot. n° 11638/DG del 09/10/2018 - oggetto: "Attestazione dell'insussistenza, alla chiusura dell'Esercizio Finanziario 2015, di debiti fuori bilancio";

prot. n° 241 del 09/10/2018 - nota della Direzione Generale prot. n° 11639/DG del 09/10/2018 - oggetto: "Piano triennale di contenimento della spesa";



prot. n° 242 del 09/10/2018 - nota per conoscenza della Direzione Generale prot. n° 11402/DG del 03/10/2018 - oggetto: "Piano triennale di contenimento della spesa - Direttiva";
prot. n° 243 del 09/10/2018 - nota della Direzione Generale prot. n° 11661/DG del 09/10/2018 - oggetto: "Riadozione Rendiconto Finanziario esercizio 2015 - allegati";

Si passa al primo punto all'O.d.G., il Collegio procede alla verifica della proposta di deliberazione "Revoca, in autotutela, della delibera n.46 del 10/09/2018. Riadozione del Rendiconto Generale 2015", e si avviano le verifiche e la stesura del parere di competenza che viene allegato al presente verbale sotto la lettera "A" quale parte integrante e sostanziale.




Terminata la stesura della relazione sul consuntivo 2015, il Collegio passa al secondo punto all'O.d.G.: esaminando le schede predisposte dagli uffici e regolarmente sottoscritte dal Direttore Generale e dai Dirigenti delle Aree, ciascuno per la propria competenza, nonché la documentazione a supporto. Procede quindi all'asseverazione delle suddette schede che vengono allegate al presente verbale sotto la lettera "B" quale parte integrante e sostanziale per essere trasmesse agli Uffici competenti dalla Direzione Generale per gli adempimenti successivi e consequenziali.

Alle ore 18,30 vengono chiusi i lavori all'Ordine del giorno stabilendo di fissare la prossima seduta per il giorno 9 ottobre c.a. alle ore 10,00.

Il Collegio dà mandato alla segretaria di inoltrare il presente verbale per tutti gli adempimenti previsti e necessari in conformità allo statuto e alle leggi vigenti in materia.

Letto, confermato e sottoscritto.


Il Collegio dei Revisori dei conti
Dr.ssa Caterina Agate (Presidente)
Dr. Eustachio Ciga (Componente)
Dr. Vincenzo Marinello (Componente)



REGIONE SICILIANA
ENTE DI SVILUPPO AGRARIO
RELAZIONE DEL COLLEGIO DEI REVISORI DEI CONTI
AL RENDICONTO GENERALE PER L'ESERCIZIO 2015

Il rendiconto generale dell'esercizio 2015:

- è stato approvato con delibera del CdA n. 32 del 28/06/2018, privo del necessario parere del Collegio dei Revisori in quanto acquisito dall'organo di controllo nel corso della stessa seduta;
- rappresentata la questione all'Organo di Vigilanza dell'Assessorato Regionale all'Agricoltura con nota prot. 8539 del 10/07/2018, questi, con nota prot. 17583 del 26/07/2018, a firma del Direttore generale, invitava il Collegio ad esprimere con urgenza il parere al fine di dare avvio all'iter istruttorio per la trasmissione in Giunta Regionale dei documenti contabili ancora privi dello stesso parere;
- si precisa che già con nota prot. N. 2020/D.G. del 14/02/2018, sottoscritta anche dal Collegio dei Revisori, è stato rappresentato agli Organi di Vigilanza degli Assessorati Regionali all'Agricoltura e al Bilancio che ad oggi risultano prive di esecutività sia le delibere di approvazione del Rendiconto Generale per l'anno 2010 e seguenti sia quella del Bilancio di Previsione 2011 e seguenti;
- Con nota di riscontro prot. n. 9600 del 26/02/2018, la Ragioneria Generale della Regione "...ritiene che codesto Ente debba comunque procedere all'adozione di tutti i Rendiconti pregressi, sempre rigorosamente in ordine cronologico e corredati del parere dell'Organo di controllo interno, con la massima celerità possibile, anche in assenza dell'approvazione dei Rendiconti precedenti";
- Il Collegio dei revisori, pur ribadendo le proprie riserve, in ossequio alle indicazioni della Ragioneria Generale, ha pertanto esaminato i conti consuntivi 2011, 2012, 2013 e 2014 ritenendoli sostanzialmente conformi alle norme che ne disciplinano i criteri di redazione ed esprimendo, fermi restando i rilievi esposti nelle relative relazioni, parere favorevole. Detti Conti Consuntivi sono stati approvati con delibere del CdA nn. 11 del 16/03/2018, 12 del 10/04/2018, 16 del 30/04/2018 e 27 del 08/06/2018. Sono stati altresì esitati, completi del relativo parere del Collegio, il Riaccertamento straordinario dei residui al 01/01/2015 ex art. 3 comma7, d. lgs 118/2011 – approvato con delibera CdA n. 30 del 26/06/2018 – e il recupero del disavanzo da riaccertamento – approvato con delibera n. 31 del 28/06/2018;
- L'Organo di controllo, pertanto, in adempimento alle direttive della Ragioneria Generale, ribadite dall'Organo di Vigilanza, ha proceduto all'esame del conto consuntivo 2015, per il quale ad oggi risultano prive di esecutività sia le delibere di approvazione del Rendiconto Generale per l'anno 2014 sia quella del Bilancio di Previsione 2015, esprimendo, con verbale n. 26 del 07/08/2018, parere negativo per le motivazioni analiticamente indicate nel suddetto verbale, ed invitando l'Ente alla verifica delle discrasie rilevate e alla rimozione delle stesse, ovvero, eventualmente, a motivare adeguatamente la mancata adozione delle misure correttive indicate;
- Con nota n. 9980 del 24/08/2018, anticipata al Collegio via mail in pari data, veniva trasmessa la bozza della proposta di deliberazione "rimodulazione integrativa al rendiconto generale 2015 di cui alla delibera del C.d.A. n. 32 del 28/06/2018";
- Il Collegio, rilevata la mancata applicazione del D.Lgs 118/2011 nei modelli di redazione e nella quantificazione dei fondi, nonché la necessità di mantenere, per quello che riguarda il "Fondo Accordo di Programma" lo stesso principio di prudenza adottato in sede di riaccertamento straordinario, invitava l'Ente, con verbale n. 27 del 30/08/2018, a rimodulare il Consuntivo 2015 applicando l'armonizzazione contabile prevista dalla suddetta normativa e il citato principio di prudenza nella rilevazione del "Fondo Accordo di Programma";
- Con nota prot. 10358 del 06/09/2018 veniva trasmesso il consuntivo 2015 rimodulato; il Collegio esprimeva il proprio parere con verbale del 06/09/2018; il CdA approvava il suddetto rendiconto con delibera n.46 del 10/09/2018;
- Con nota n. 11661 del 09/10/2018 veniva trasmessa la proposta di deliberazione di ritiro in autotutela e rimodulazione del rendiconto 2015 che tiene conto della necessità di apportare delle correzioni nei valori precedentemente approvati con delibera n.46 del 10/09/2018;


1/17

- Il Collegio, preso atto della suddetta rimodulazione avvia immediatamente l'esame della proposta di deliberazione avente ad oggetto "Revoca, in autotutela, della delibera n.46 del 10/09/2018. Riadozione del Rendiconto Generale 2015", che si compone dei seguenti documenti:
 - conto del bilancio– allegato 10 D.Lgs. 118/2011;
 - conto economico;
 - conto del patrimonio;

e corredata dai seguenti allegati disposti dalla legge e necessari per il controllo:

1. Nota integrativa
2. Prospetto destinazione avanzo di amministrazione esercizio 2015
3. Prospetto relativo al Fondo speciale per il rinnovo contrattuale
4. Prospetto relativo al Fondo ind. di anzianità O.T.I., Addetto Pulizie, Edili
5. Prospetto fondo retribuzione dirigenti
6. Prospetto relativo al Fondo indennità di anzianità personale
7. Situazione amministrativa
8. Relazione sulla gestione
9. Elenco residui attivi
10. Elenco residui passivi

Si precisa inoltre che:

- Con nota prot. 10903 del 21/09/2018 l'Ente ha comunicato che per l'esercizio 2016 (e quindi anche per il 2015) i codici SIOPE non risultano perfettamente parametrizzati, per problemi attribuibili esclusivamente alla software house. Non risulta pertanto predisposto il prospetto dei dati Siope delle disponibilità liquide di cui di cui all'art.77 quater, comma 11 del D.L.112/08 e D.M. 23/12/2009;
- Con nota prot. 10835/DG del 19/09/2018 contenente lo stato delle società partecipate, l'Ente ha comunicato che *"nulla può essere espresso in ordine all'asseverazione contenete la verifica dei crediti e dei debiti reciproci tra l'Ente e le società partecipate"*. (art. 11, comma 6 lett.J del D.Lgs.118/2011);
- Con nota n. 10836/GD del 19/09/2018 relativa al Piano triennale di contenimento della spesa, l'Ente ha comunicato che non è stata trasmessa alla Sezione di Controllo della Corte dei Conti la relazione relativa al piano triennale delle spese (art.2, Legge 244/07, commi da 594 a 599); tuttavia si segnala che le azioni di contenimento della spesa trovano significative informazioni nelle schede allegate alla circolare n.10/2017 dell'Assessorato al Bilancio, asseverate e trasmesse dalla presente governante dell'Ente;
- Con nota prot. 11638/DG del 09/10/2018, relativa ai debiti fuori bilancio esistenti alla chiusura dell'esercizio finanziario 2016, l'Ente ha comunicato che relativamente all'esercizio finanziario 2015 risulta impossibile attestare l'insussistenza alla chiusura dell'esercizio di debiti fuori bilancio;

Si prende preliminarmente atto che il Rendiconto Generale al 31/12/2016 è stato redatto nel rispetto dei principi contabili di cui al D. Lgs n. 118/2011 e modificazioni di cui al D. Lgs. 126/2014 solo nella parte finanziaria: l'Ente non ha redatto lo stato patrimoniale e il conto economico secondo il modello disposto dal D.Lgs 118/2011 in quanto non ancora dotato del nuovo piano dei conti; sono stati pertanto utilizzati gli schemi di cui al dpr 194/1996 con alcune modifiche per accostarsi alla nuova normativa.

Gestione finanziaria

Si prende atto che il bilancio di previsione 2015 è stato approvato con deliberazione n. 45/CS del 21/07/2015. Il suddetto bilancio di previsione è stato oggetto di numerose delibere di variazione e/o storno. Nella Nota Integrativa, a pag. 7, si legge "Va evidenziato che le previsioni definitive tengono conto delle variazioni intervenute con vari atti deliberativi nel corso dell'esercizio 2015, per le quali gli Uffici stanno procedendo a una attenta correlazione stante la notevole mole di delibere, nonché del risultato dell'avanzo di amministrazione esercizio 2014 dopo avere provveduto con deliberazione n. n. 31/C.d.A. del 09/11/2014 al

Handwritten signature and official stamp of the governing body, dated 21/17.

ritiro in autotutela delle deliberazioni riguardanti i Rendiconti Generali approvati dall'esercizio 2010 al 2014".

I dati di previsione definitiva sono stati pertanto rilevati dal rendiconto Finanziario senza poter fare le necessarie verifiche di raffronto con i valori del previsionale 2015 e delle successive variazioni.

Esaminando dettagliatamente i titoli e le singole categorie di entrata e di spesa si rileva quanto segue:


RIEPILOGO GENERALE DELLE ENTRATE

COMPETENZA

ENTRATE						
Titolo	Descrizione	Previsione iniziale 2015	Prev. Definitiva	Accertamenti	Riscossioni	da riscuotere
	Avanzo di Amministrazione	€ 35.290.222,78	€ 95.408.812,87	€ -	€ -	€ -
1	Entrate Correnti di natura tributaria	€ 27.138.820,00	€ 54.227.838,07	€ 41.495.931,10	€ 19.846.787,78	€ 21.649.143,32
2	Trasferimenti Correnti	€ 16.211.180,00	€ 16.211.180,00	€ 6.489.378,83	€ 1.010,00	€ 6.488.368,83
3	Entrate Extratributarie	€ -	€ -	€ 79.267,91	€ 68.593,24	€ 10.674,67
4	Entrate in Conto Capitale	€ -	€ -	€ -	€ -	€ -
	Entrate da riduzione di attività finanziarie					
6	Accensione di prestiti					
7	Anticipazioni da istituto Tesoriere/Cassiere					
9	Entrate per conto terzi e Partite di giro	€ 14.238.150,66	€ 14.238.150,66	€ 5.982.181,90	€ 4.965.933,03	€ 1.016.248,87
	Totale delle Entrate	€ 92.878.373,44	€ 180.085.981,60	€ 54.046.759,74	€ 24.882.324,05	€ 29.164.435,69

RESIDUI ATTIVI

RESIDUI ATTIVI						
Titolo	Descrizione	Residui al 01/01/2015	variazioni	residui netti	riscossioni	da riscuotere
	Avanzo di Amministrazione					
1	Entrate Correnti di natura tributaria	€ 97.322.696,21	€ 5.905.535,88	€ 91.417.160,33	€ 7.074.047,08	€ 84.343.113,25
2	Trasferimenti Correnti	€ 25.625.952,79	€ 16.842.527,16	€ 8.783.425,63	€ 1.972.000,00	€ 6.811.425,63
3	Entrate Extratributarie	€ 4.451.349,65	€ 4.428.970,20	€ 22.379,45	€ 1.276,57	€ 21.102,88
4	Entrate in Conto Capitale			€ -	0,00	€ -
5	Entrate da riduzione di attività finanziarie			€ -		€ -
6	Accensione di prestiti			€ -		€ -
7	Anticipazioni da istituto Tesoriere/Cassiere			€ -		€ -
9	Entrate per conto terzi e Partite di giro	€ 4.594.156,17	€ 3.455.150,73	€ 1.139.005,44	€ 32.432,33	€ 1.106.573,11
	Totale delle Entrate	€ 131.994.154,82	€ 30.632.183,97	€ 101.361.970,85	€ 9.079.755,98	€ 92.282.214,87

 3/17

RIEPILOGO GENERALE DELLE SPESE

COMPETENZA

SPESE						
Titolo	Descrizione	Previsione iniziale 2015	Prev. Definitiva	Impegni	Pagamenti	da pagare
	Disavanzo di Amministrazione		€ 6.265.724,47			
1	Spese Correnti	€ 33.027.657,37	€ 129.295.368,42	€ 25.386.220,88	€ 20.326.934,98	€ 5.059.285,90
2	Spese in Conto Capitale	€ 45.612.565,41	€ 30.286.738,05	€ 827.432,18	€ 2.903,84	€ 824.528,34
3	Spese per incremento attività finanziarie	€ -	€ -	€ -	€ -	€ -
4	Rimborso prestiti	€ -	€ -	€ -	€ -	€ -
5	Chiusura anticipazioni ricevute da istiuo Tesoriere/Cassiere	€ -	€ -	€ -	€ -	€ -
7	Uscite per conto terzi e partite di giro	€ 14.238.150,66	€ 14.238.150,66	€ 5.982.359,08	€ 5.481.051,71	€ 501.307,37
	Totale delle Spese	€ 92.878.373,44	€ 180.085.981,60	€ 32.196.012,14	€ 25.810.890,53	€ 6.385.121,61

RESIDUI PASSIVI


RESIDUI PASSIVI						
Titolo	Descrizione	Residui al 01/01/2015	residui eliminati	residui netti	Pagamenti	da pagare
	Disavanzo di Amministrazione					
1	Spese Correnti	€ 8.278.986,46	€ 1.409.959,42	€ 6.869.027,04	€ 5.055.157,63	€ 1.813.869,41
2	Spese in Conto Capitale	€ 17.640.216,31	€ 13.361.851,78	€ 4.278.364,53	€ 2.110.714,22	€ 2.167.650,31
3	Spese per incremento attività finanziarie					€ -
4	Rimborso prestiti					€ -
5	Chiusura anticipazioni ricevute da istiuo Tesoriere/Cassiere					€ -
7	Uscite per conto terzi e partite di giro	7.806.791,05	€ 5.113.220,92	€ 2.693.570,13	€ 1.243.196,34	€ 1.450.373,79
	Totale delle Spese	€ 33.725.993,82	€ 19.885.032,12	€ 13.840.961,70	€ 8.409.068,19	€ 5.431.893,51

I dati riportati nella delibera concordano con quelli del conto del Bilancio.

Analisi delle Entrate

Le entrate accertate dall'EsA nell'esercizio 2015 sono quasi totalmente rappresentate da trasferimenti e da crediti vantati nei confronti della Regione Siciliana.

Si rileva in particolar modo che anche nel Consuntivo 2015 è stato accertato il credito maturato nell'esercizio per l'Accordo di programma sottoscritto con la Regione Siciliana a seguito della cessione di alcuni beni immobili di proprietà dell'Ente. Tale Accordo di Programma prevede



 4/17

all'art.6 la corresponsione di un contributo annuale a partire dal 2007 e per i successivi nove anni per il funzionamento dell'Ente, oltre un'ulteriore somma per gli investimenti. Con ricorso n. 964/2011 l'Esa, considerato l'inadempimento della Regione, ricorreva presso Il TAR Sicilia (ricorso n. 964/2011) per l'esatto adempimento contrattuale. Il diritto di credito dell'Ente è stato quindi sancito dalla sentenza del Tribunale Amministrativo Regionale di Palermo (Sezione Prima) n. 1907 del 10/07/2015. **Anche nel Consuntivo 2015 L'Ente ha quindi provveduto ad inserire la quota di competenza 2015 del suddetto Accordo di Programma, quantificata in € 24.857.293,31**(di cui € 18.870.000 parte corrente al cap- 11 ed € 5.987.293,31 parte capitale al cap. 171), quali somme maturate e dovute all'Esa da parte della Regione siciliana per l'esercizio chiuso al 31/12/2015, a fronte di tale accertamento l'Ente ha ritenuto di operare **un accantonamento al "Fondo oneri rischi da accordo di programma" pari a € 24.857.293,31, pari al 100%, tenuto conto del rischio di inesigibilità nelle more del perfezionamento legale o accordo fra le parti.**

A seguito dell'ultima rimodulazione del consuntivo 2015, oggetto della presente verifica, l'Ente, alla luce di un ulteriore approfondimento richiesto da codesto organo di controllo, riguardante le entrate a destinazione specifica per la realizzazione della campagna di meccanizzazione agricola anno 2015, di cui al cap. 12 del bilancio dell'Ente, ha verificato che l'entrata di € 1.308.998,00 era stata a suo tempo erroneamente accertata in conto residui invece che in conto competenza. Tale errore spiega la mancata corrispondenza tra le entrate a destinazione specifica o vincolata e le relative spese impegnate che il Collegio aveva rilevato nella precedente riadozione del consuntivo 2015; tale discrasia era stata giustificata dall'Ente con nota n. 9944 del 23/09/2018 e il Collegio si era riservato ulteriori approfondimenti in merito.

Dall'ultima documentazione acquisita (stampe sistema SIC-Inquiry-dettaglio Competenza capitolo uscita della Regione Siciliana n. 147326) risulta che, in effetti, le risorse per la campagna di meccanizzazione anno 2015 stanziata dalla Regione Siciliana in favore dell'Esa ammontano a complessive € 8.809.000,00, quelle pagate entro il 31/12/2015 sono invece pari a € 8.433.010,00.

L'Esa, nell'adeguare tale posta di entrata ha quindi inserito al cap 12, oltre che il citato importo di €1.308.998,00, altresì l'importo di € 376.000,00, che al 31/12/2015 risulta non riscosso.

Dall'esame del Bilancio dell'Esa il Collegio rileva, Entrate accertate (cap. 12) € 8.808.990,00 ed Uscite impegnate (cap. 118) € 8.485.500,00.

E' stata verificata pertanto la corrispondenza tra le entrate a destinazione specifica o vincolata e le relative spese impegnate in conformità alle disposizioni di legge.

Il Consuntivo 2015, nella presente ultima rimodulazione, vede inoltre il riaccertamento dell'importo di € 501.075,52 al cap. 98, relativo alla verifica delle ragioni del mantenimento di un residuo attivo precedentemente cancellato. Come si legge nella Nota Integrativa tale importo è stato prudenzialmente accantonato del Fondo Contenziosi e spese legali che è stato adeguato a complessive € 1.175.387,94.

Non vi sono **Accensione prestiti.**

Le **Partite di giro** trovano corrispondenza nella parte II Spese, Titolo V del Bilancio, per cui non influiscono sul risultato economico finanziario dell'esercizio.



Analisi delle Spese

Le spese di competenza previste in € 180.085.981,60, sono state impegnate per € 32.196.012,14, di cui pagati € 25.810.890,53. Il minor impegno è dovuto in gran parte agli stanziamenti nei fondi che seguono:

cap.	descrizione	importo al 01/01/2015
39	Fondo per la retribuzione di posizione e di risultato pers. dirigente	€ 415.075,47
98	Fondo Oneri e rischi da contenziosi (Accordo di programma per € 66.188.346,17 + F.do Rischi di soccombenza e spese legali per € 674.312,42)	€ 66.862.658,55
103	Fondo speciale rinnovo contrattuale	€ 2.928.499,00
210	Fondo indennità anzianità personale O.T.I., guardiani dighe e addetti alle pulizie	€ 402.976,85
211	Indennità di anzianità spettante ai dipendenti cessati dal servizio	€ 22.328.920,75
97	Fondo Crediti di dubbia Esigibilità (FCDE)	€ 2.384.682,21
172	Fondo di Riserva	86.000,00
	Totale	€ 95.408.812,93

La situazione riepilogativa dei residui è la seguente:


	Residui attivi	Residui passivi
Residui al 01/01/2015	€ 131.994.154,82	€ 33.725.993,82
Residui riscossi e pagati	€ 9.079.755,98	€ 8.409.068,19
Residui radiati	€ 30.632.183,97	€ 19.885.032,12
Differenza	€ 92.282.214,87	€ 5.431.893,51
Residui dell'esercizio 2015	€ 29.164.435,69	€ 6.385.121,61
Totale residui al 31/12/2015	€ 121.446.650,56	€ 11.817.015,12

I residui attivi e passivi afferenti l'esercizio in esame concordano con quelli riportati nella situazione amministrativa e nella situazione patrimoniale

Risultati della gestione

Saldo di cassa

Il saldo di cassa al 31/12/2015 risulta così determinato:



SALDO DI CASSA	In conto		Totale
	RESIDUI	COMPETENZA	
Fondo di cassa 1° gennaio			€ 1.622.079,23
Riscossioni	€ 10.388.753,98	€ 23.573.326,05	€ 33.962.080,03
Pagamenti	€ 8.409.068,19	€ 25.810.890,53	€ 34.219.958,72
Fondo di cassa al 31 dicembre			1.364.200,54
Pagamenti per azioni esecutive non regolarizzate al 31 dicembre			0,00
Differenza			1.364.200,54
di cui per cassa vincolata			

Il fondo di cassa al 31/12/2015 concorda con quello comunicato dall'Istituto tesoriere al 31 dicembre 2015, come si evince da riepilogo di cassa al 31.12.2015 del Unicredit spa.

Risultato della gestione di competenza

Il risultato della gestione di competenza presenta un avanzo di Euro 21.850.747,60, come risulta dai seguenti elementi:

RISULTATO DELLA GESTIONE DI COMPETENZA	
	2015
Accertamenti di competenza	54.046.759,74
Impegni di competenza	32.196.012,14
Saldo (avanzo/disavanzo) di competenza	21.850.747,60

così dettagliati:

DETTAGLIO GESTIONE COMPETENZA		
		2015
Riscossioni	(+)	24.882.324,05
Pagamenti	(-)	25.810.890,53
<i>Differenza</i>	<i>[A]</i>	-928.566,48
fondo pluriennale vincolato entrata	(+)	
fondo pluriennale vincolato spesa	(-)	
<i>Differenza</i>	<i>[B]</i>	0,00
Residui attivi	(+)	29.164.435,69
Residui passivi	(-)	6.385.121,61
<i>Differenza</i>	<i>[C]</i>	22.779.314,08
Saldo avanzo/disavanzo di competenza		21.850.747,60


Si procede alla verifica degli equilibri, come segue:



EQUILIBRIO DI PARTE CORRENTE	
	2015
Entrate titolo I	€ 41.495.931,10
Entrate titolo II	€ 6.489.378,83
Entrate titolo III	€ 79.267,91
Totale titoli (I+II+III) (A)	48.064.577,84
Spese titolo I (B)	€ 25.386.220,88
Rimborso prestiti parte del Titolo III* (C)	
Differenza di parte corrente (D=A-B-C)	22.678.356,96
FPV di parte corrente iniziale (+)	
FPV di parte corrente finale (-)	
FPV differenza (E)	0,00
Utilizzo avanzo di amm.ne appl.alla spesa corrente (+) ovvero copertura disavanzo (-) (F)	
Entrate diverse destinate a spese correnti (G) di cui:	0,00
Contributo per permessi di costruire	
Altre entrate (specificare)	
Entrate correnti destinate a spese di investimento (H) di cui:	0,00
Proventi da sanzioni violazioni al CdS	
Altre entrate (specificare)	
Entrate diverse utilizzate per rimborso quote capitale (I)	
EQUILIBRIO DI PARTE CAPITALE	
	2015
Entrate titolo IV	
Entrate titolo V **	
Totale titoli (IV+V) (M)	0,00
Spese titolo II (N)	827.432,18
Differenza di parte capitale (P=M-N)	-827.432,18
Entrate capitale destinate a spese correnti (G)	0,00
Entrate correnti destinate a spese di investimento (H)	0,00
Fondo pluriennale vincolato conto capitale (I)	
Entrate diverse utilizzate per rimborso quote capitale (L)	0,00
Utilizzo avanzo di amministrazione applicato alla spesa in conto capitale [eventuale] (Q)	0,00
Saldo di parte capitale al netto delle variazioni (P-G+H+I-L+Q)	-827.432,18
EQUILIBRIO FINALE	21.850.924,78

Risultato di amministrazione

Il risultato di amministrazione dell'esercizio 2015, presenta un avanzo di Euro 110.993.835,98, come risulta dai seguenti elementi:



8/17

RISULTATO DI AMMINISTRAZIONE			
	In conto		Totale
	RESIDUI	COMPETENZA	
Fondo di cassa al 1° gennaio 2015			1.622.079,23
RISCOSSIONI	10.388.753,98	23.573.326,05	33.962.080,03
PAGAMENTI	8.409.068,19	25.810.890,53	34.219.958,72
Fondo di cassa al 31 dicembre 2015			1.364.200,54
PAGAMENTI per azioni esecutive non regolarizzate al 31 dicembre			0,00
<i>Differenza</i>			1.364.200,54
RESIDUI ATTIVI	92.282.214,87	29.164.435,69	121.446.650,56
RESIDUI PASSIVI	5.431.893,51	6.385.121,61	11.817.015,12
<i>Differenza</i>			109.629.635,44
<i>FPV per spese correnti</i>			0,00
<i>FPV per spese in conto capitale</i>			0,00
Avanzo/disavanzo d'amministrazione al 31 dicembre 2015			110.993.835,98

A fronte di tale avanzo l'Ente ha costituito/integrato i Fondi che seguono:


cap.	descrizione	importo al 31/12/2015
39	Fondo per la retribuzione di posizione e di risultato pers. dirigente	€ 415.075,47
98	Fondo Oneri e rischi da contenziosi (Accordo di programma)	€ 91.045.639,48
98	Fondo soccombenza liti e spese legali	€ 1.175.387,94
103	Fondo speciale rinnovo contrattuale	€ 2.928.499,00
210	Fondo indennità anzianità personale O.T.I., guardiani dighe e addetti alle pulizie	€ 414.236,02
211	Indennità di anzianità spettante ai dipendenti cessati dal servizio	€ 21.905.079,95
97	Fondo Crediti di dubbia Esigibilità (FCDE)	€ 4.393.542,49
172	Fondo di Riserva	100.007,00
105	Fondo ripianamento disavanzo da riaccertamento straord. residui	€ 208.857,48
	Totale	€ 122.586.324,83

Rilevando un disavanzo di amministrazione al 31/12/2015 pari ad € 11.592.488,85 (vedi allegato a) risultato di amministrazione)

La quantificazione dei fondi collegati alle spese del personale (capitoli 39-103-210-211 concorda con la quantificazione prodotta dai relativi uffici, allegata al Consuntivo).

Verifica dei vincoli di spesa

In relazione ai vincoli alla spesa pubblica il Collegio ha acquisito le schede allegare alla circolare n. 30 del 05/11/2015, sottoscritte dal Direttore Generale pro tempore, attestanti il rispetto dei vincoli di spesa, nonché i singoli mastri del gestionale parte spese 2015 sottoposti a verifica.



9/17

Art.1 L.R. n. 25/2008, Co. 10 "È fatto divieto alle Amministrazioni regionali, istituti, aziende, agenzie, consorzi, esclusi quelli costituiti unicamente tra enti locali, organismi ed enti regionali comunque denominati, che usufruiscono di trasferimenti diretti da parte della Regione, di procedere ad assunzioni di nuovo personale sia a tempo indeterminato che a tempo determinato. Le disposizioni del presente comma non si applicano alle aziende unità sanitarie locali e alle aziende ospedaliere e agli enti del settore (C.E.F.P.A.S.) per i quali continuano ad applicarsi le vigenti norme nazionali in materia, nonché agli enti regionali lirico-sinfonici e dello spettacolo limitatamente alla stagionalità degli eventi e senza alcun onere finanziario a carico del bilancio della Regione."

Ogni anno l'Esa assume lavoratori stagionali OTD per lavori in agricoltura (trattoristi) in rispetto dell'art.2, comma 2, L.R. 1/02/2006, n.4.

Art. 18 L.R. n. 11/2010

Comma 1 "...l'ammontare complessivo dei fondi per il trattamento accessorio del personale, determinato ai sensi delle rispettive normative contrattuali, non può eccedere, per il periodo 2010-2013, il 12 per cento del monte salari tabellare, fatte salve le ipotesi espressamente previste da eventuali disposizioni di leggi speciali. 2". Comma 4 "Ai soggetti individuati nel comma 1 è fatto comunque divieto di erogare forme di salario accessorio e di indennità varie in favore di tutto il personale dirigenziale e non..."

Art. 11 L.R. n. 5/2014 Co.1 "le disposizioni previste dall'art. 16, comma 4 e dall'art. 18, comma 1, della legge regionale 11/2010 si applicano anche per il triennio 2014-2016".

Sono stati verificati i seguenti capitoli:

- Fondo Dirigenza, cap 39, che ammonta ad € 415.075,47;
- Compensi per lavoro straordinario, cap. 26, che ammonta ad € 220.000,00

Il 12% del monte salari tabellare (pari ad € 13.365.263,10 –vedi nota prot. 10359/DG del 06/09/2018) è pari ad € 1.603.831,57.

Tale vincolo risulta quindi rispettato.

Art. 19 L.R. n. 11/2010

Comma 3 -adottano, per la fornitura di beni e servizi superiori a 100 migliaia di euro, parametri di qualità e di prezzo rapportati a quelli messi a disposizione delle pubbliche amministrazioni dalla Consip S.p.A., motivando espressamente le ragioni dell'eventuale scostamento da tali parametri, con particolare riguardo ai casi in cui le società stesse siano soggette alla normativa comunitaria sugli appalti pubblici.

Delibera Giunta regionale n. 317/2012 – Punto 1.1.2 "per gli appalti di fornitura di beni e servizi di importo pari o inferiore a 100 migliaia di euro le amministrazioni destinatarie del presente atto di indirizzo si avvarranno della piattaforma del mercato elettronico...(SAE o Consip)"

Dalla scheda n. 3 allegata alla circolare n. 30 del 5/11/2015 si rileva che sono stati rispettati i parametri Consip per l'acquisto di beni e servizi sia per il 2014 che per il 2015.


Art. 13 Legge Regionale 13/2014

Co. 1 "A decorrere dalla data di entrata in vigore della presente legge si applicano, per l'Amministrazione regionale e per gli enti e gli organismi di controllo"

Art. 8 D.L. n. 66/2014

Co. 8 "...omissis...ridurre gli importi dei contratti in essere nonché di quelli relativi a procedure di affidamento per cui sia già intervenuta l'aggiudicazione, anche provvisoria, aventi ad oggetto acquisto o fornitura di beni e servizi, nella misura del 5 per cento, per tutta la durata residua dei contratti medesimi...omissis..."

Dalla scheda n. 3 si evince che non è stata rispettata la riduzione del 5% dei contratti in essere o già aggiudicati per l'acquisto di beni o fornitura di servizi, introdotta dall'art. 8 D.L. 66/2014.



10/17

Art. 22 L.R. n. 11/2010– *I contratti relativi ai rapporti di consulenza... sono efficaci a decorrere dalla data di pubblicazione del nominativo del consulente, del curriculum vitae, dell'oggetto dell'incarico e del relativo compenso sul sito istituzionale dell'amministrazione stipulante.*

Il Collegio prende atto che sul capitolo di spesa 76 "ONORARI E COMPENSI PER SPECIFICI INCARICHI, CONSULENZE, COLLABORAZIONI, ECC..", non risultano impegni di spesa.

Art. 23 L.R. n. 11/2010

Comma 2 - *"I soggetti di cui al comma 1 devono ridurre del 50 per cento, rispetto al 2009, la spesa, a copertura regionale, per la stampa delle relazioni e di ogni altra pubblicazione prevista anche da leggi e regolamenti, distribuita gratuitamente o inviata ad altre amministrazioni."*

Sono stati verificati i seguenti capitoli:

51 – Acquisto libri, riviste ed altre pubblicazioni – Impegni: 2009 € 5.439,60 - 2015 € 3.500,00

62 – Spese a carico ente pubblicazioni gazzette ufficiali – Impegni: € 2.556,00 – 2015 € 2.000,00

Entrambi i limiti sono stati superati.

Art. 11 Legge Regionale n. 26/2012

Co. 28 – *"Agli Amministratori e al personale dipendente della Regione, degli Enti di cui all'art. 1 della legge regionale 15 maggio 2000, n. 10 e successive modifiche ed integrazioni, nonché di aziende, agenzie, consorzi, istituti, organismi, società a totale o maggioritaria partecipazione della Regione ed Enti regionali comunque denominati sottoposti a tutela e vigilanza della amministrazione regionale che per gli spostamenti e le missioni legate a ragioni di servizio utilizzano il mezzo di trasporto aereo, è riconosciuto un rimborso corrispondente al costo della tariffa in classe economica".* –

Non risultano impegni di spesa per utilizzo mezzo di trasporto aereo.

Art. 6 D.L. 78/2010

Co. 12. *"A decorrere dall'anno 2011 le amministrazioni pubbliche inserite nel conto economico consolidato della pubblica amministrazione, come individuate dall'Istituto nazionale di statistica (ISTAT) ai sensi del comma 3 dell'articolo 1 della legge 31 dicembre 2009, n. 196, ... omissis ... , non possono effettuare spese per missioni, anche all'estero, ... omissis ... per un ammontare superiore al 50 per cento della spesa sostenuta nell'anno 2009. Gli atti e i contratti posti in essere in violazione della disposizione contenuta nel primo periodo del presente comma costituiscono illecito disciplinare e determinano responsabilità erariale. Il limite di spesa stabilito dal presente comma può essere superato in casi eccezionali, previa adozione di un motivato provvedimento adottato dall'organo di vertice dell'amministrazione, da comunicare preventivamente agli organi di controllo ed agli organi di revisione dell'ente. ... omissis A decorrere dalla data di entrata in vigore del presente decreto le diarie per le missioni all'estero di cui all'art. 28 del decreto-legge 4 luglio 2006, n. 223, convertito con legge 4 agosto 2006, n. 248, non sono più dovute; ... omissis A decorrere dalla data di entrata in vigore del presente decreto gli articoli 15 della legge 18 dicembre 1973, n. 836 e 8 della legge 26 luglio 1978, n. 417 e relative disposizioni di attuazione, non si applicano al personale contrattualizzato di cui al D.Lgs. n. 165 del 2001 e cessano di avere effetto eventuali analoghe disposizioni contenute nei contratti collettivi"* –

E' stato verificato il capitolo:

45 – Indennità e rimborso spese, trasporti per missioni – Impegni: 2009 € 143.600,00 – 2015 € 20.000,00.

Il limite, pari a € 71.800,00 è stato rispettato.

Art. 20 L.R. 9/2013

Co. 1 *"A decorrere dal 1° gennaio 2013 l'ammontare complessivo delle risorse destinate annualmente al trattamento accessorio del personale con qualifica dirigenziale costituenti il fondo di cui all'articolo 66 del contratto collettivo regionale di lavoro 2002/2005, come determinato ai sensi del comma 8 dell'articolo 1 della legge regionale 16 gennaio 2012, n. 9, è ridotto del venti per cento."*

E' stato verificato il capitolo 39 – Fondo per la retribuzione di posizione e di risultato pers. Dirigente – pari ad € 415.075,47. Considerato che nel 2012 il suddetto fondo ammontava ad € 718.499,00 e che il

limite calcolato in ragione della suddetta norma ammonta ad € 574.799,20, tale limite risulta rispettato.

Art. 22 L.R. 9/2013

Co. 1 "È fatto divieto alle società regionali, alle società partecipate dalla Regione a prevalente capitale pubblico, alle agenzie regionali, alle aziende regionali, alle aziende sanitarie ed ospedaliere nonché agli enti sottoposti a controllo di cui all'articolo 1 della legge regionale 15 maggio 2000, n. 10, di possedere e utilizzare auto di rappresentanza. Le auto di servizio, esclusivamente in uso condiviso (car sharing), non possono superare i 1.300 cc di cilindrata. Entro novanta giorni dalla data di entrata in vigore della presente legge, i predetti soggetti comunicano all'amministrazione regionale l'adozione del piano di dismissione delle autovetture di servizio"; Co. 3 "Ogni contratto di noleggio o assicurazione relativo alle autovetture considerate in esubero ai sensi dei commi 1 e 2, alla scadenza non può essere rinnovato". –

Con nota n. 5206/DG del 30.04.2018 l'Ente ha comunicato che nell'anno 2013 esistevano 2 (DUE) auto di rappresentanza che sono state dismesse nel corso del 2016; per quanto riguarda le auto di servizio condivise sono tutte di cilindrata inferiore ai 1300cc tranne una Fiat freemont targata EM422TM di cilindrata 1956,00 cc.

Art. 6 D.L. 78/2010

Co 14 "A decorrere dall'anno 2011, le amministrazioni pubbliche inserite nel conto economico consolidato della pubblica amministrazione, come individuate dall'Istituto nazionale di statistica (ISTAT) ai sensi dell'articolo 1, comma 3, della legge 31 dicembre 2009, n. 196, incluse le autorità indipendenti, non possono effettuare spese di ammontare superiore all'80 per cento della spesa sostenuta nell'anno 2009 per l'acquisto, la manutenzione, il noleggio e l'esercizio di autovetture, nonché per l'acquisto di buoni taxi; il predetto limite può essere derogato, per il solo anno 2011, esclusivamente per effetto di contratti pluriennali già in essere. La predetta disposizione non si applica alle autovetture utilizzate dal Corpo nazionale dei vigili del fuoco e per i servizi istituzionali di tutela dell'ordine e della sicurezza pubblica".

Sono stati verificati i suddetti capitoli:

55(ex 54/2009) – Spese di manutenzione ord. e straord. automezzi – Impegni 2009 € 450.699,56 – 2015 € 22.950,00;

63 - Assicurazioni – Impegni 2009 € 333.385,97 - 2015 € 0,00;

186 – Acquisto automezzi – Impegni 2009 € 65.000,00 – 2015 € 0,00;

187- Manutenzione straordinaria di automezzi – Impegni 2009 5.000,00 - 2015 € 0,00.

Considerando complessivamente le spese automezzi, i suddetti limiti risultano rispettati.

Art. 24 L.R. 9/2013


Co. 2 "Gli istituti, aziende, agenzie, consorzi, società a totale o maggioritaria partecipazione regionale, organismi ed enti regionali comunque denominati, sottoposti a tutela e vigilanza dell'amministrazione regionale che beneficiano di trasferimenti a qualunque titolo a carico del bilancio regionale, ivi compresi gli enti e le fondazioni teatrali, possono procedere solo eccezionalmente alla nomina di un consulente, per motivate e particolari esigenze e previa autorizzazione del dipartimento regionale che esercita il controllo analogo e/o la vigilanza." .

E' stato verificato il capitolo 76 – Onorari e compensi per specifici incarichi, consulenze e collaborazioni, su cui non risultano impegni di spesa.

Art. 27 L.R. 9/2013

Co. 1 "Ai fini del contenimento della spesa pubblica, con riferimento ai contratti di locazione passiva stipulati dalla Regione, compresi quelli concessi in uso gratuito a terzi, anche per finalità istituzionali, dagli enti pubblici non economici sottoposti a vigilanza e/o controllo della Regione e dalle società a totale o maggioritaria partecipazione regionale, i relativi canoni di locazione non possono essere superiori, in termini di euro per metro quadrato all'anno, rispetto a quanto riportato nelle rilevazioni realizzate dall'Osservatorio sul mercato immobiliare (OMI) dell'Agenzia del territorio, con riferimento al valore medio degli affitti degli immobili ad uso ufficio per ciascun comune della Sicilia, incrementato del 10 per cento."

Dall'esame della scheda n. 9 allegata alla circolare n.30 del 05/11/2015 risulta rideterminato il canone di locazione secondo le indicazioni di cui al comma 3 e rispettati i parametri di cui al comma 2 per i nuovi contratti. In particolare si legge che alla data di entrata in vigore delle suddette norme erano vigenti 29

12/17


contratti di locazione e che gli stessi sono stati ridotti a 22. L'importo canone precedente, pari a € 191.754,00, è stato rideterminato in € 104.790,00. I risparmi di spesa conseguiti non sono stati versati al bilancio della Regione.

Art. 13 L.R. n. 13/2014

Co. 2 "Al fine di conseguire risparmi di spesa attraverso la razionalizzazione della spesa pubblica regionale nonché al fine della salvaguardia degli equilibri di bilancio, per il periodo 1° luglio 2014 – 31 dicembre 2016, i trattamenti onnicomprensivi di pensione, compresi quelli di godimento, in tutto o in parte a carico dell'Amministrazione regionale e del Fondo pensioni Sicilia, non possono superare il tetto di 160 migliaia di euro annui"

Co. 3 "Lo stesso limite di cui al comma 2 si applica al trattamento economico annuo complessivo fiscale dei dipendenti dell'Amministrazione regionale e degli enti di cui all'articolo 1 della legge regionale 15 maggio 2000, n. 10, presso cui si applica il contratto collettivo dei dipendenti regionali, nonché in quanto compatibile al trattamento economico annuo complessivo dei dipendenti degli enti pubblici regionali delle società partecipate dalla Regione siciliana e comunque di tutti gli enti, di natura pubblica o privata, che ricevono a qualunque titolo trasferimenti, contributi o corrispettivi a carico del bilancio della Regione siciliana, compreso il settore sanitario"

Dall'esame della scheda n.10 allegata alla circolare n.30 del 05/11/2015 risulta che il trattamento onnicomprensivo annuo di pensione non supera il tetto di 160.000,00 euro, come pure il trattamento economico annuo complessivo fiscale dei dipendenti.

Delibera di Giunta Regionale n. 317/2012

Punto 1.4.1 c) "siano immediatamente razionalizzate e ridotte le comunicazioni cartacee verso gli utenti legate all'espletamento dell'attività istituzionale, con conseguente riduzione, entro l'anno 2013, delle relative spese per un importo pari almeno al 50% delle spese sostenute nel 2011 ... omissis ..."; d) "siano ridotte le spese di telefonia mobile e fissa attraverso una razionalizzazione dei contratti in essere ed una diminuzione del numero degli apparati telefonici assicurando esclusivamente un'unica utenza di servizio di telefonia mobile. Le predette disposizioni, relative alla razionalizzazione delle utenze telefoniche, sono da attuarsi anche in ordine alle utenze elettriche."; g) "si proceda progressivamente alla dematerializzazione degli atti, riducendo la produzione e conservazione dei documenti cartacei al fine di generare risparmi connessi alla gestione della carta pari almeno al 30% dei costi di conservazione sostenuti nel 2011. ... omissis ..."

E' stato verificato quanto segue:

cap. 54 – Spese postali telegrafiche telefoniche – Impegni: 2011 € 563.545,40 – di cui postali € 17.070,00

cap. 54 – Spese postali - Impegni 2015 € 8.215,00

cap. 54 – Spese telefoniche – Impegni 2015 € 113.198,86

Il limite di non è stato superato.

Delibera di Giunta Regionale n.207/2011

Punto 16 "fissare il tetto massimo delle retribuzioni onnicomprensive annue dei dirigenti di istituti, aziende, agenzie, consorzi, organismi, fondazioni, società a totale o maggioritaria partecipazione della Regione, enti regionali comunque denominati, sottoposti a tutela e vigilanza dell'Amministrazione regionale, in misura pari alla retribuzione minima onnicomprensiva corrisposta ai Dirigenti Generali della Regione, ridotta del 30% ...omissis ..."

Con nota n. 5206/DG del 30.04.2018 l'Ente ha comunicato che nell'anno 2013 la posizione del Direttore Generale *pro-tempore* è caratterizzata dalla coesistenza di due differenti contratti individuali di lavoro: il primo scaturente dalla deliberazione n. 85/2010 (decorrenza contrattuale 1 marzo 2010-28 febbraio 2013) e il secondo scaturente dalla deliberazione n. 48/2010, con cui il trattamento economico accessorio, ai sensi della l.r. n.9 del 15 maggio 2013, viene ribassato. Il ribasso, tuttavia sembra fare riferimento al solo trattamento accessorio. Il Collegio ha già chiesto, in seno alla relazione al consuntivo 2013 e al consuntivo 2014 alla Direzione Generale di verificare nel dettaglio il rispetto del limite imposto dalla legge de qua e relazionare in merito a codesto Collegio, assumendo le relative determinazioni in ordine anche ad eventuali responsabilità conseguenti allo sfioramento, qualora dovesse essere rilevato. L'organo di controllo è tuttora in attesa della suddetta relazione per la quale si reitera un sollecito riscontro.

Art. 6 D.L. 78/2010

Co. 8 "A decorrere dall'anno 2011 le amministrazioni pubbliche inserite nel conto economico consolidato della pubblica amministrazione, come individuate dall'Istituto nazionale di statistica (ISTAT) ai sensi del comma 3 dell'articolo 1 della legge 31 dicembre 2009, n. 196, incluse le autorità indipendenti, non possono effettuare spese per relazioni pubbliche, convegni, mostre, pubblicità e di rappresentanza, per un ammontare superiore al 20 per cento della spesa sostenuta nell'anno 2009 per le medesime finalità. ...Il personale che partecipa a convegni, giornate e feste celebrative, cerimonie di inaugurazione o altri eventi similari ...non ha diritto a percepire compensi per lavoro straordinario ovvero indennità a qualsiasi titolo"

Delibera di Giunta Regionale n.207/2011

Punto 11 "Al fine di concorrere alla razionalizzazione della spesa pubblica, a decorrere dall'anno 2012, l'Amministrazione regionale nonché istituti, aziende, agenzie, consorzi, organismi, fondazione, società a totale o maggioritaria della regione, enti regionali comunque denominati, sottoposti a tutela e vigilanza dell'Amministrazione regionale, non possono effettuare spese per relazioni pubbliche, convegni, mostre, pubblicità e di rappresentanza, per un ammontare superiore al 20% della spesa sostenuta nell'anno 2009 per le medesime finalità. ..."

Sono stati verificati i seguenti capitoli:

Capitolo 53 "Spese di rappresentanza, in cui risultano impegni per € 50,00;

Capitolo 130 "Spese per organizzazione e partecipazione a convegni, congressi mostre e altre manifestazioni divulgative", in cui risultano impegni per € 0,00.

Art. 6 D.L. 78/2010

Co. 9 "A decorrere dall'anno 2011 le amministrazioni pubbliche inserite nel conto economico consolidato della pubblica amministrazione, come individuate dall'Istituto nazionale di statistica (ISTAT) ai sensi del comma 3 dell'articolo 1 della legge 31 dicembre 2009, n. 196, incluse le autorità indipendenti, non possono effettuare spese per sponsorizzazioni." L'Ente non ha effettuato spese per sponsorizzazioni.


Art. 6 D.L. 78/2010

Co.13 "A decorrere dall'anno 2011 la spesa annua sostenuta dalle amministrazioni pubbliche inserite nel conto economico consolidato della pubblica amministrazione, come individuate dall'Istituto nazionale di statistica (ISTAT) ai sensi del comma 3 dell'articolo 1 della legge 31 dicembre 2009, n. 196, incluse le autorità indipendenti, per attività esclusivamente di formazione deve essere non superiore al 50 per cento della spesa sostenuta nell'anno 2009. Le predette amministrazioni svolgono prioritariamente l'attività di formazione tramite la Scuola superiore della pubblica amministrazione ovvero tramite i propri organismi di formazione. Gli atti e i contratti posti in essere in violazione della disposizione contenuta nel primo periodo del presente comma costituiscono illecito disciplinare e determinano responsabilità erariale."

È stato verificato il capitolo 47 – Corsi di formazione, aggiornamento e riqualificazione professionale del personale dipendente, sul quale risultano impegni di spesa per € 3.900,00. Considerato che gli impegni 2009 erano pari a € 1.000,00 e il limite di spesa pari a € 500,00, **il suddetto limite è stato superato.**

Art. 5 D.L. n. 95/2012

Co.7 "A decorrere dal 1° ottobre 2012 il valore dei buoni pasto attribuiti al personale, anche di qualifica dirigenziale, delle amministrazioni pubbliche inserite nel conto economico consolidato della pubblica amministrazione, come individuate dall'Istituto nazionale di statistica (ISTAT) ai sensi dell'articolo 1, comma 2, della legge 31 dicembre 2009, n. 196, nonché le autorità indipendenti ivi inclusa la Commissione nazionale per le società e la borsa (Consob) non può superare il valore nominale di 7,00 euro. Eventuali disposizioni normative e contrattuali più favorevoli cessano di avere applicazione a decorrere dal 1° ottobre 2012. I contratti stipulati dalle amministrazioni di cui al primo periodo per l'approvvigionamento dei buoni pasto attribuiti al personale sono adeguati alla presente disposizione, anche eventualmente prorogandone la durata e fermo restando l'importo contrattuale complessivo previsto. A decorrere dalla medesima data è fatto obbligo alle università statali di riconoscere il buono pasto esclusivamente al personale contrattualizzato. I risparmi derivanti dall'applicazione del presente articolo costituiscono economie di bilancio per le amministrazioni dello Stato e concorrono per gli enti diversi dalle amministrazioni statali al


14/17

miglioramento dei saldi di bilancio. Tali somme non possono essere utilizzate per incrementare i fondi per la contrattazione integrativa. "

È stato rispettato il suddetto limite.

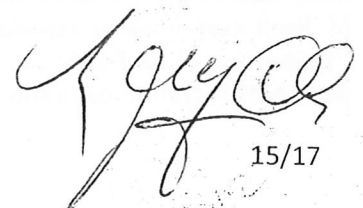
Analisi economico-patrimoniale

Si evidenzia preliminarmente che l'Ente, non ha redatto lo stato patrimoniale e il conto economico secondo il modello disposto dal D.Lgs 118/2011 in quanto non ancora dotato del nuovo piano dei conti ma applicando gli schemi di cui al dpr 194/1996 con alcune modifiche per accostarsi alla nuova normativa.

Il Conto Economico evidenzia i seguenti valori:

CONTO ECONOMICO	
VALORE DELLA PRODUZIONE	€ 48.064.577,84
COSTI DELLA PRODUZIONE	€ 56.209.060,96
	-€ 8.144.483,12
PROVENTI E ONERI FINANZIARI	-€ 57.275,26
PROVENTI E ONERI STRAORDINARI	-€ 3.390.730,47
	-€ 11.592.488,85
Imposte d'esercizio	
DISAVANZO ECONOMICO	-€ 11.592.488,85

CONTO ECONOMICO RICLASSIFICATO		
RICAVI		€ 48.064.577,84
VALORI DELLA PRODUZIONE "TIPICA"		€ 48.064.577,84
Consumi di materie e servizi esterni	10.668.726,19	
VALORE AGGIUNTO		€ 37.395.851,65
Costo del Lavoro	14.584.076,85	
MARGINE OPERATIVO LORDO		€ 22.811.774,80
Ammortamenti	484.819,70	
Accantonamenti	30.465.088,22	
Oneri diversi	6.350,00	
RISULTATO OPERATIVO		-€ 8.144.483,12
Proventi e oneri finanziari	- 57.275,26	
Proventi e oneri straordinari	- 3.390.730,47	
RISULTATO PRIMA DELLE IMPOSTE		-€ 11.592.488,85
Imposte d'esercizio	€ -	
DISAVANZO ECONOMICO		-€ 11.592.488,85



Si rileva una gestione aziendale in disavanzo economico dovuto in gran parte agli accantonamenti che è stato necessario operare per l'istituzione del FCDE e l'implementazione del Fondo rischi "Accordo di Programma".


In merito agli oneri straordinari, per € 3.390.730,47, questi derivano principalmente dalla cancellazione dei residui da riaccertamento straordinario.

Lo Stato Patrimoniale

Nello Stato Patrimoniale sono riportati i seguenti valori:

STATO PATRIMONIALE					
ATTIVITA'	ANNO	ANNO	PASSIVITA'	ANNO	ANNO
	2015	2014		2015	2014
IMMOBILIZZAZIONI			PATRIMONIO NETTO		
Imm. Materiali	13.181.847,72	13.181.847,72	Avanzi economici portati a nuovo	13.222.581,99	13.647.372,82
Imm. Finanziarie	38.734,27	38.734,27			
Totale Immobilizzazioni	13.220.581,99	13.220.581,99	Avanzo/disavanzo economico d'esercizio	-	-
				11.592.488,85	424.790,83
ATTIVO CIRCOLANTE			Totale Patrimonio Netto	1.630.093,14	13.222.581,99
Rimanenze	2.000,00	2.000,00	FONDI PER RISCHI E ONERI		
RESIDUI ATTIVI					
Crediti verso utenti, clienti, ecc.	25.552,02	439.428,19			
Crediti verso lo Stato e altri enti pubblici	119.163.734,38	126.831.279,01	Per imposte		
Crediti verso altri	2.257.364,16	4.723.447,62	per altri rischi e oneri futuri	100.267.008,80	77.092.985,42
Totale residui attivi	121.446.650,56	131.994.154,82			
Crediti bancari					
Altre partecipazioni			residui perenti in c/capitale		
Depositi bancari e postali	1.364.200,54	1.556.722,02	residui impropri	-	108.626,29
Totale attivo circolante	122.812.851,10	133.552.876,84	Totale Fondi rischi e oneri	100.267.008,80	77.201.611,71
			FONDO TFR	22.319.316,03	22.731.897,60
			RESIDUI PASSIVI		
			Debiti v/fornitori		
			Debiti diversi	11.817.015,12	33.617.367,53
			Totale residui passivi		
Risconti attivi			Ratei passivi		
TOTALE ATTIVO	136.033.433,09	146.773.458,83	TOT PASSIVO E NETTO	136.033.433,09	146.773.458,83

Sono state acquisite, delle schede di dettaglio delle voci "Fondi rischi e oneri" e "Fondo TFR", che risultano in linea con i valori riportati nella situazione amministrativa e finanziaria. In particolare si ribadisce l'istituzione di un Fondo rischi effettuato al fine di tenere conto della possibilità di non riuscire a riscuotere per intero il credito maturato nei confronti della Regione Sicilia a seguito dell'Accordo di programma, di cui

 16/17

si è data ampia descrizione nella parte "Analisi delle Entrate" e fatto cenno in calce all'esame del conto economico.

I residui attivi e passivi afferenti l'esercizio in esame concordano con quelli riportati nella situazione amministrativa e finanziaria.

Nota integrativa

La nota integrativa è suddivisa secondo quanto disposto dall'art. 44 del Testo Coordinato e dalle disposizioni dell'art. 2427 del codice civile ed è così suddivisa:

1. I Criteri di valutazione
2. La gestione di cassa
3. Il risultato di amministrazione
4. La gestione dei residui
5. La verifica degli equilibri finanziari di competenza
6. L'equilibrio generale
7. Il personale dipendente
8. La verifica dello Stato Patrimoniale e del Conto Economico

Il Collegio rileva che:

- I criteri di valutazione adottati sono quelli previsti dalla normativa di settore;
- Sono state analizzate le voci del conto di bilancio distinguendo la parte corrente e la parte degli investimenti con l'indicazione delle voci più salienti;
- Sono state analizzate le voci più rappresentative dello Stato Patrimoniale e del Conto Economico

Relazione sulla gestione

Tale relazione è stata predisposta dal Direttore dell'Ente e riporta le attività svolte nel corso del 2015.

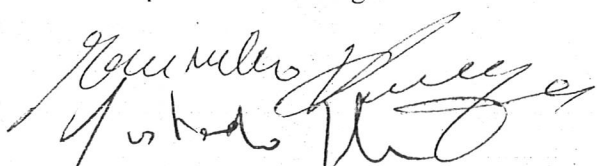
Conclusioni


All'esito delle suddette verifiche, il Collegio dei Revisori ritiene il Rendiconto Consuntivo 2015 sostanzialmente conforme alle norme che ne disciplinano i criteri di redazione ed **esprime parere favorevole limitatamente alla rappresentazione dei risultati finanziari.** In merito alla situazione economico/patrimoniale, atteso che sono stati utilizzati gli schemi di cui al dpr 194/1996 piuttosto che gli schemi e i criteri previsti dal D. Lgs 118/2011 (armonizzazione contabile) e non è stato predisposto il prospetto di conciliazione (se non per la determinazione dei fondi) con unite le carte di lavoro, il Collegio non esprime alcun parere atteso che la rappresentazione della stessa non è stata operata secondo le indicazioni previste dalle norme.

Per quello che riguarda l'attività di gestione occorre rilevare il mancato recupero della quota di disavanzo derivante dal riaccertamento straordinario al 01/01/2015 e il maggiore disavanzo registrato nel corso dell'esercizio 2015; tale ultimo disavanzo, pari a € 5.326.764,38, dovrà essere interamente applicato al primo esercizio del bilancio di previsione 2016-2018, in aggiunta alla quota del recupero del maggiore disavanzo derivante dal riaccertamento straordinario prevista per il 2016, in attuazione dell'articolo 3, comma 16, del decreto legislativo 118/2011. Il suddetto risultato, visti i ritardi nell'approvazione dei consuntivi che non hanno permesso una politica di controllo della spesa per tempo, rischia di aggravarsi negli esercizi successivi, pregiudicando gli equilibri dell'Ente. Il presente Organo di Controllo invita pertanto l'organo amministrativo ad avviare immediatamente ogni iniziativa tesa a ripianare il disavanzo rilevato, sia attraverso nuovi trasferimenti della Regione, sia attraverso un eventuale avvio della dismissione del patrimonio disponibile dell'Ente, sia attraverso il recupero quanto più celere dei crediti provenienti dall'Accordo di Programma, avvertendo ancora una volta che, laddove tale credito dovesse essere oggetto di una transazione bonaria, qualora venisse riscosso in misura inferiore a quanto già prudenzialmente stimato della fase di riaccertamento straordinario e di rendiconto 2015, ogni riduzione del credito vantato non coperta dal fondo rischi all'uopo istituito andrebbe ad aggravare ulteriormente il disavanzo sin qui rilevato.

La presente relazione accompagna il Consuntivo predisposto del Direttore dell'Ente e dai suoi Uffici, per le determinazioni che gli Organi preposti vorranno assumere.

I Componenti del Collegio



COLLEGGIO Presidente
IL PRESIDENTE




REGIONE SICILIANA
ENTE DI SVILUPPO AGRICOLO
RIADOZIONE
RENDICONTO GENERALE ESERCIZIO 2015

5- Prospetto relativo al Fondo speciale per il rinnovo contrattuale

DIFFERENZE SPETTANTI A CONGUAGLIO in applicazione CCNI 2006/2009 somme calcolate sino al 31/12/2017
Personale in Servizio

€ 1.665.645,99

Personale in Pensione e transitati ARRA

€ 614.933,67

Inporto totale per conguagli 2° Biennio 2008/2009

€ 2.280.579,66

RILIQUIDAZIONI TFR

€ 647.919,34


TOTALE

2.928.499,00

ENTE SVILUPPO AGRICOLO
ENTE SVILUPPO AGRICOLO
UFFICIO BILANCIO


IL CAPO DEL SERVIZIO RAGIONERIA

IL DIRIGENTE
(Dott. Franco Greco)





IL DIRETTORE GENERALE
ENTE SVILUPPO AGRICOLO
(Dr. Fabio Marino)

IL DIRETTORE GENERALE
ENTE SVILUPPO AGRICOLO
(Dr. Fabio Marino)



IL Presidente
Nicola Calderone





**REGIONE SICILIANA
ENTE DI SVILUPPO AGRICOLO**

**RIADOZIONE
RENDICONTO GENERALE ESERCIZIO 2015**

6 - Prospetto relativo al Fondo indennità di anzianità personale O.T.I., Addetto alle Pulizie ed Edili

T.F.R. Personale di Pulizia - O.T.I. - Edile

Matricola	Totale Fondi al 31/12/2011	Incremento		TOTALE AL 31.12.2013	Incremento		TOTALE al 31-12-2014	TOTALE	
		2012	2013		2014	2015		al 31-12-2015	
1	13.907,27	459,34	463,93	14.830,54	561,41	15.391,95	564,22	15.956,17	
2	17.702,50	584,69	590,54	18.877,73	709,63	19.587,36	713,18	20.300,53	
3	17.366,95	573,61	579,35	18.519,91	725,47	19.245,38	729,10	19.974,48	
4	14.222,85	469,76	474,46	15.167,07	467,18	15.634,24	469,51	16.103,75	
5	11.537,03	381,05	384,86	12.302,94	386,35	12.689,29	388,28	13.077,58	
6	11.121,64	367,33	371,00	11.859,97	359,03	12.219,00	360,83	12.579,83	
7	21.233,69	701,32	708,33	22.643,34	1,30	22.644,65	1,31	22.645,96	
8	11.757,39	388,33	392,21	12.537,93	401,25	12.939,18	403,26	13.342,44	
9	12.865,89	424,95	429,20	13.720,04	480,48	14.200,52	482,88	14.683,40	
10	14.545,49	480,42	485,22	15.511,13	571,84	16.082,97	574,70	16.657,67	
11	9.405,00	310,64	313,75	10.029,39	256,75	10.286,14	258,04	10.544,17	
12	8.517,19	281,31	284,12	9.082,62	210,57	9.293,19	211,62	9.504,81	
13	8.418,53	278,05	280,83	8.977,41	205,72	9.183,13	206,74	9.389,87	
14	18.724,84	618,46	624,64	19.967,94	717,73	20.685,67	721,32	21.406,99	
15	21.047,91	695,18	702,13	22.445,22	935,92	23.381,14	940,60	24.321,73	
16	9.129,48	301,54	304,56	9.735,58	241,93	9.977,50	243,14	10.220,64	
17	21.941,28	724,70	731,95	23.397,93	997,40	24.395,32	1.002,38	25.397,71	
18	7.630,68	252,03	254,55	8.137,26	169,01	8.306,27	169,86	8.476,13	
19	7.315,71	241,63	244,05	7.801,39	155,35	7.956,74	156,13	8.112,86	
20	8.002,73	264,32	266,96	8.534,01	185,90	8.719,91	186,83	8.906,74	
21	8.358,96	276,09	278,85	8.913,90	202,82	9.116,72	203,83	9.320,55	
22	6.015,28	198,68	200,67	6.414,63	105,03	6.519,66	105,55	6.625,21	
23	5.478,78	180,96	182,77	5.842,51	87,13	5.929,64	87,56	6.017,20	
24	5.418,85	178,98	180,77	5.778,60	85,23	5.863,83	85,66	5.949,49	
25	14.650,89	180,31	182,11	15.013,31	575,33	15.588,64	578,21	16.166,85	
26	6.186,31	204,33	206,37	6.597,01	111,09	6.708,10	111,64	6.819,74	
27	5.480,42	181,01	182,82	5.844,25	87,18	5.931,43	87,62	6.019,05	
28	14.475,18	180,84	182,65	14.838,67	412,02	15.250,69	414,08	15.664,78	

29	14471	5.239,64	173,06	174,79	5.587,49	79,69	5.667,18	80,09	5.747,27
30	14475	5.462,86	180,43	182,23	5.825,52	86,62	5.912,15	87,06	5.999,20
31	14476	5.412,66	178,77	180,56	5.771,99	85,04	5.857,03	85,46	5.942,49
32	14478	5.451,76	180,07	181,87	5.813,70	86,27	5.899,97	86,70	5.986,68
33	11810	15.452,80	-	-	15.452,80	459,51	15.912,31	461,81	16.374,11
TOTALE		369.478,44	11.092,19	11.203,11	391.773,74	11.203,16	402.976,90	11.259,17	414.236,07


ENTE SVILUPPO AGRICOLO
UFFICIO BILANCIO


IL CAPO DEL SERVIZIO RAGIONERIA

IL DIRIGENTE
(Dr. Francesco GRECO)

IL DIRETTORE GENERALE
ENTE SVILUPPO AGRICOLO
(Dr. Fabio Marino)

IL COMMISSARIO AD ACTA
n. q. di PRESIDENTE
Dott. Vito Sinatra





REGIONE SICILIANA
ENTE DI SVILUPPO AGRICOLO

RIADOZIONE
RENDICONTO GENERALE ESERCIZIO 2015

7 - Prospetto Fondo retribuzioni Dirigenti

ENTE DI SVILUPPO AGRICOLO - CONSUNTIVO 2015 -

Fondo per la retribuzione di posizione e di risultato Dirigenti di II e III fascia
Esercizi Pregressi

Dirigenti di II fascia

Incremento retribuzione parte fissa 72.384,48
al 2015

Retribuzione di posizione parte variabile
al 2015 130.784,18

Retribuzione di risultato
al 2015 48.560,25

Dirigenti III fascia

Incremento retribuzione parte fissa 16.537,89
al 2015

Retribuzione di posizione parte variabil 32.343,44
al 2015

Retribuzione di risultato 18.724,23
al 2015

Totale retr. Posizione	319.334,47
-------------------------------	-------------------

Contributi	70.180,13
Irap	25.560,87

TOTALE 415.075,47

ENTE SVILUPPO AGRICOLO
UFFICIO BILANCIO

IL CAPO DEL SERVIZIO RAGIONERIA

IL DIRIGENTE
(Dott. Franco CRZCO)

IL DIRETTORE GENERALE
ENTE SVILUPPO AGRICOLO
(Dr. Fabio Marino)

IL COMMISSARIO AD ACTA
n.q. di PRESIDENTE
Dott. Vito Sinatra





REGIONE SICILIANA
ENTE DI SVILUPPO AGRICOLO

RIADOZIONE
RENDICONTO GENERALE ESERCIZIO 2015

9 - Prospetto relativo al Fondo indennità di anzianità personale

Elenco del personale di ruolo E.S.A avente diritto al TFR al 31/12/2015

Ai sensi del Decreto Legislativo 30/06/2003 n° 196 - "Legge sulla Privacy" si omettono i nominativi dei dipendenti

Matricola	SERVIZIO E.S.A.		TFR Anni Precedenti	Anticipazioni TFR fruita	Totale TFR Accumulato al 31/12/2014	Quota TFR Anno Corrente	Totale TFR spettante al 31/12/2015
	Anni	Mesi					
Elenco del personale di ruolo E.S.A avente diritto al TFR al 31/12/2015							
Ai sensi del Decreto Legislativo 30/06/2003 n° 196 - "Legge sulla Privacy" si omettono i nominativi dei dipendenti							
Matricola	SERVIZIO E.S.A. AL 2015		TFR Anni Precedenti	Anticipazioni TFR fruita	Totale TFR accumulato al 31/12/2014	Quota TFR Anno Corrente	Totale TFR spettante al 31/12/2015
	Anni	Mesi					
33	25	0	60.944,40	0,00	60.944,40	2.539,35	63.483,75
72	28	0	84.916,08	0,00	84.916,08	3.145,04	88.061,12
112	39	0	119.958,40	0,00	119.958,40	3.156,80	123.115,20
127	39	0	119.958,40	0,00	119.958,40	3.156,80	123.115,20
312	28	0	84.916,08	0,00	84.916,08	3.145,04	88.061,12
418	28	7	141.653,11	0,00	141.653,11	5.135,46	146.788,57
466	22	11	68.702,39	0,00	68.702,39	3.134,71	71.837,10
474	25	7	48.985,24	0,00	48.985,24	1.992,62	50.977,86
632	28	0	80.317,98	0,00	80.317,98	2.974,74	83.292,72
702	28	0	84.916,08	0,00	84.916,08	3.145,04	88.061,12
722	39	0	119.958,40	72.856,74	47.101,66	3.156,80	50.258,46
782	22	11	68.702,39	0,00	68.702,39	3.134,71	71.837,10
792	25	0	60.944,40	0,00	60.944,40	2.539,35	63.483,75
962	28	0	84.916,08	0,00	84.916,08	3.145,04	88.061,12
972	28	0	84.916,08	0,00	84.916,08	3.145,04	88.061,12
987	22	4	66.873,81	0,00	66.873,81	3.134,71	70.008,52
999	23	10	51.381,62	0,00	51.381,62	2.250,29	53.631,91
1057	22	11	68.702,39	0,00	68.702,39	3.134,71	71.837,10
1077	22	11	68.702,39	0,00	68.702,39	3.134,71	71.837,10
1109	25	7	48.985,24	0,00	48.985,24	1.992,62	50.977,86
1143	1	6	1.578,40	0,00	1.578,40	3.156,80	4.735,20
1194	22	11	68.702,39	0,00	68.702,39	3.134,71	71.837,10
1198	37	0	201.007,59	150.000,00	51.007,59	0,00	51.007,59
1202	28	0	80.317,98	0,00	80.317,98	2.974,74	83.292,72
1363	25	0	60.944,40	6.953,59	53.990,81	2.539,35	56.530,16
1382	22	11	68.702,39	0,00	68.702,39	3.134,71	71.837,10
1383	22	11	68.702,39	40.528,09	28.174,30	3.134,71	31.309,01
1392	22	11	68.702,39	0,00	68.702,39	3.134,71	71.837,10
1482	23	10	57.981,83	0,00	57.981,83	2.539,35	60.521,18
1562	39	0	119.958,40	0,00	119.958,40	3.156,80	123.115,20
1565	24	3	68.922,53	0,00	68.922,53	2.964,41	71.886,94
1657	36	10	136.060,06	0,00	136.060,06	3.797,03	139.857,09
1659	23	10	57.981,83	36.884,06	21.097,77	2.539,35	23.637,12
1662	22	11	68.702,39	0,00	68.702,39	3.134,71	71.837,10
1669	37	0	123.102,70	90.000,00	33.102,70	0,00	33.102,70
1691	22	4	66.873,81	38.400,23	28.473,58	3.134,71	31.608,29
1763	25	4	61.790,85	0,00	61.790,85	2.539,35	64.330,20

Elenco del personale di ruolo E.S.A avente diritto al TFR al 31/12/2015

Ai sensi del Decreto Legislativo 30/06/2003 n° 196 - "Legge sulla Privacy" si omettono i nominativi dei dipendenti

Matricola	SERVIZIO E.S.A.		TFR Anni Precedenti	Anticipazioni TFR fruite	Totale TFR Accumulato al 31/12/2014	Quota TFR Anno Corrente	Totale TFR spettante al 31/12/2015
	Anni	Mesi					
1764	28	7	86.916,74	0,00	86.916,74	3.151,06	90.067,80
1867	28	0	80.317,98	0,00	80.317,98	2.974,74	83.292,72
2122	28	0	80.317,98	0,00	80.317,98	2.974,74	83.292,72
2146	28	7	87.008,59	0,00	87.008,59	3.154,39	90.162,98
2187	22	11	68.702,39	0,00	68.702,39	3.134,71	71.837,10
2243	25	0	47.822,88	0,00	47.822,88	1.992,62	49.815,50
2282	28	0	80.317,98	0,00	80.317,98	2.974,74	83.292,72
2292	21	7	46.318,47	29.666,29	16.652,18	2.250,29	18.902,47
2327	23	10	57.981,88	0,00	57.981,88	2.539,35	60.521,18
2352	28	0	80.317,98	0,00	80.317,98	2.974,74	83.292,72
2380	24	3	72.882,01	0,00	72.882,01	3.134,71	76.016,72
2407	37	1	123.535,24	90.000,00	33.535,24	0,00	33.535,24
2487	25	4	61.790,85	17.433,48	44.357,37	2.539,35	46.896,72
2512	28	0	84.916,08	0,00	84.916,08	3.145,04	88.061,12
2567	24	3	68.922,58	0,00	68.922,58	2.964,41	71.886,94
2588	25	7	48.985,24	0,00	48.985,24	1.992,62	50.977,86
2591	23	10	57.981,88	0,00	57.981,88	2.539,35	60.521,18
2692	22	11	68.702,39	0,00	68.702,39	3.134,71	71.837,10
2716	22	4	66.873,81	0,00	66.873,81	3.134,71	70.008,52
2747	25	0	60.944,40	0,00	60.944,40	2.539,35	63.483,75
2757	20	6	115.740,28	90.000,00	25.740,28	0,00	25.740,28
2782	28	0	84.972,78	0,00	84.972,78	3.147,14	88.119,92
2836	22	4	66.873,81	0,00	66.873,81	3.134,71	70.008,52
2864	22	11	68.702,39	0,00	68.702,39	3.134,71	71.837,10
2873	39	0	119.958,40	0,00	119.958,40	3.156,80	123.115,20
2939	23	10	57.981,88	0,00	57.981,88	2.539,35	60.521,18
2974	28	0	80.317,98	0,00	80.317,98	2.974,74	83.292,72
2984	24	3	68.922,58	0,00	68.922,58	2.964,41	71.886,94
3022	28	0	84.916,08	0,00	84.916,08	3.145,04	88.061,12
3132	28	7	87.008,59	0,00	87.008,59	3.154,39	90.162,98
3146	28	7	82.219,30	0,00	82.219,30	2.980,76	85.200,06
3209	22	9	68.179,94	0,00	68.179,94	3.134,71	71.314,65
3222	22	11	111.491,62	0,00	111.491,62	5.087,07	116.578,69
3237	36	0	113.644,80	90.000,00	23.644,80	0,00	23.644,80
3273	37	4	124.211,73	90.000,00	34.211,73	0,00	34.211,73
3347	39	0	119.958,40	0,00	119.958,40	3.156,80	123.115,20
3402	22	11	68.702,39	0,00	68.702,39	3.134,71	71.837,10
3436	22	4	66.873,81	0,00	66.873,81	3.134,71	70.008,52
3443	25	4	61.790,85	34.188,28	27.602,57	2.539,35	30.141,92
3462	28	0	84.972,78	19.245,71	65.727,07	3.147,14	68.874,21
3587	28	0	80.317,98	46.765,85	33.552,13	2.974,74	36.526,87

Elenco del personale di ruolo E.S.A avente diritto al TFR al 31/12/2015

Ai sensi del Decreto Legislativo 30/06/2003 n° 196 - "Legge sulla Privacy" si omettono i nominativi dei dipendenti

Matricola	SERVIZIO E.S.A.		TFR Anni Precedenti	Anticipazioni TFR fruita	Totale TFR Accumulato al 31/12/2014	Quota TFR Anno Corrente	Totale TFR spettante al 31/12/2015
	Anni	Mesi					
3652	22	11	68.702,39	47.360,28	21.342,11	3.134,71	24.476,82
3812	28	0	80.317,98	36.923,08	43.394,90	2.974,74	46.369,64
3822	28	0	80.317,98	0,00	80.317,98	2.974,74	83.292,72
3836	22	11	111.491,62	0,00	111.491,62	5.087,07	116.578,69
3837	23	10	57.981,83	36.884,06	21.097,77	2.539,35	23.637,12
3838	22	11	68.702,39	0,00	68.702,39	3.134,71	71.837,10
3864	23	10	51.381,62	9.385,20	41.996,42	2.250,29	44.246,71
3868	22	11	68.702,39	0,00	68.702,39	3.134,71	71.837,10
4089	22	1	66.090,14	0,00	66.090,14	3.134,71	69.224,85
4122	28	0	84.916,08	0,00	84.916,08	3.145,04	88.061,12
4149	22	11	68.702,39	46.080,27	22.622,12	3.134,71	25.756,83
4202	28	0	84.972,78	0,00	84.972,78	3.147,14	88.119,92
4222	22	11	68.702,39	0,00	68.702,39	3.134,71	71.837,10
4362	22	11	68.702,39	13.204,64	55.497,75	3.134,71	58.632,46
4421	22	11	68.702,39	0,00	68.702,39	3.134,71	71.837,10
4423	20	0	59.559,49	0,00	59.559,49	3.134,71	62.694,20
4459	23	10	51.381,62	0,00	51.381,62	2.250,29	53.631,91
4463	22	4	66.873,81	30.782,05	36.091,75	3.134,71	39.226,47
4527	28	7	87.008,59	0,00	87.008,59	3.154,39	90.162,98
4546	25	0	60.944,40	0,00	60.944,40	2.539,35	63.483,75
4547	22	4	66.873,81	0,00	66.873,81	3.134,71	70.008,52
4548	24	3	52.319,24	0,00	52.319,24	2.250,29	54.569,53
4683	39	0	126.429,80	0,00	126.429,80	3.327,10	129.756,90
4693	39	0	126.429,80	85.201,49	41.228,31	3.327,10	44.555,41
4694	24	3	68.922,53	0,00	68.922,53	2.964,41	71.886,94
4696	28	7	82.219,30	0,00	82.219,30	2.980,76	85.200,06
4722	22	11	68.702,39	0,00	68.702,39	3.134,71	71.837,10
4741	23	10	57.981,83	34.730,94	23.250,89	2.539,35	25.790,24
4743	23	10	57.981,83	0,00	57.981,83	2.539,35	60.521,18
4797	23	10	57.981,83	0,00	57.981,83	2.539,35	60.521,18
4892	22	11	68.702,39	0,00	68.702,39	3.134,71	71.837,10
4971	22	11	68.702,39	0,00	68.702,39	3.134,71	71.837,10
4972	39	0	126.429,80	0,00	126.429,80	3.327,10	129.756,90
5111	22	4	66.873,81	0,00	66.873,81	3.134,71	70.008,52
5113	23	10	57.981,83	34.875,05	23.106,78	2.539,35	25.646,13
5117	37	8	121.993,67	0,00	121.993,67	3.327,10	125.320,77
5123	25	4	61.790,85	23.785,36	38.005,49	2.539,35	40.544,84
5142	22	11	68.702,39	0,00	68.702,39	3.134,71	71.837,10
5152	28	0	80.317,98	13.458,15	66.859,83	2.974,74	69.834,57
5172	23	10	57.981,83	0,00	57.981,83	2.539,35	60.521,18
5221	25	0	47.986,80	28.593,70	19.393,10	1.999,45	21.392,55

Elenco del personale di ruolo E.S.A avente diritto al TFR al 31/12/2015

Ai sensi del Decreto Legislativo 30/06/2003 n° 196 - "Legge sulla Privacy" si omettono i nominativi dei dipendenti

Matricola	SERVIZIO E.S.A.		TFR Anni Precedenti	Anticipazioni TFR fruite	Totale TFR Accumulato al 31/12/2014	Quota TFR Anno Corrente	Totale TFR spettante al 31/12/2015
	Anni	Mesi					
5270	22	4	66.873,81	0,00	66.873,81	3.134,71	70.008,52
5278	21	4	42.806,95	0,00	42.806,95	2.105,26	44.912,21
5347	22	11	68.702,39	0,00	68.702,39	3.134,71	71.837,10
5421	22	4	66.873,81	0,00	66.873,81	3.134,71	70.008,52
5441	24	3	72.882,01	0,00	72.882,01	3.134,71	76.016,72
5442	25	0	54.006,96	0,00	54.006,96	2.250,29	56.257,25
5476	23	10	51.381,62	13.389,21	37.992,41	2.250,29	40.242,70
5540	24	3	59.039,89	0,00	59.039,89	2.539,35	61.579,24
5558	22	4	66.873,81	0,00	66.873,81	3.134,71	70.008,52
5706	22	4	66.873,81	0,00	66.873,81	3.134,71	70.008,52
5717	39	0	119.958,40	0,00	119.958,40	3.156,80	123.115,20
5761	25	0	60.944,40	0,00	60.944,40	2.539,35	63.483,75
5767	28	0	80.317,98	0,00	80.317,98	2.974,74	83.292,72
5813	37	2	117.327,73	90.000,00	27.327,73	0,00	27.327,73
5873	23	10	57.981,83	0,00	57.981,83	2.539,35	60.521,18
5882	28	0	80.317,98	37.118,44	43.199,54	2.974,74	46.174,28
5883	39	0	119.958,40	29.206,71	90.751,69	3.156,80	93.908,49
5887	23	10	57.981,83	0,00	57.981,83	2.539,35	60.521,18
6022	23	10	57.981,83	0,00	57.981,83	2.539,35	60.521,18
6026	23	10	46.726,70	0,00	46.726,70	2.046,43	48.773,13
6037	39	0	119.958,40	0,00	119.958,40	3.156,80	123.115,20
6133	38	9	125.597,65	0,00	125.597,65	3.327,09	128.924,74
6167	28	0	80.317,98	0,00	80.317,98	2.974,74	83.292,72
6208	22	4	66.873,81	0,00	66.873,81	3.134,71	70.008,52
6362	22	11	68.702,39	0,00	68.702,39	3.134,71	71.837,10
6415	22	4	66.873,81	39.712,23	27.161,58	3.134,71	30.296,29
6432	22	1	66.090,14	0,00	66.090,14	3.134,71	69.224,85
6474	24	3	68.922,53	0,00	68.922,53	2.964,41	71.886,94
6481	25	0	60.944,40	34.298,60	26.645,80	2.539,35	29.185,15
6482	28	0	84.916,03	0,00	84.916,03	3.145,04	88.061,12
6527	28	0	80.317,98	0,00	80.317,98	2.974,74	83.292,72
6562	28	0	80.317,98	21.967,17	58.350,81	2.974,74	61.325,55
6783	28	0	80.317,98	0,00	80.317,98	2.974,74	83.292,72
6876	22	7	67.657,49	0,00	67.657,49	3.134,71	70.792,20
6934	23	10	57.981,83	38.958,05	19.023,78	2.539,35	21.563,13
6977	38	0	116.801,60	0,00	116.801,60	3.156,80	119.958,40
6984	24	3	68.922,53	38.187,64	30.734,89	2.964,41	33.699,30
7021	22	11	68.702,39	44.251,69	24.450,70	3.134,71	27.585,41
7122	24	3	68.922,53	21.669,76	47.252,77	2.964,41	50.217,18
7167	36	0	113.644,80	90.000,00	23.644,80	0,00	23.644,80
7289	22	4	66.873,81	0,00	66.873,81	3.134,71	70.008,52

Elenco del personale di ruolo E.S.A avente diritto al TFR al 31/12/2015

Ai sensi del Decreto Legislativo 30/06/2003 n° 196 - "Legge sulla Privacy" si omettono i nominativi dei dipendenti

Matricola	SERVIZIO E.S.A.		TFR Anni Precedenti	Anticipazioni TFR fruite	Totale TFR Accumulato al 31/12/2014	Quota TFR Anno Corrente	Totale TFR spettante al 31/12/2015
	Anni	Mesi					
7307	28	0	80.317,98	0,00	80.317,98	2.974,74	83.292,72
7402	22	11	68.702,39	0,00	68.702,39	3.134,71	71.837,10
7461	25	0	60.944,40	0,00	60.944,40	2.539,35	63.483,75
7498	23	10	57.981,83	0,00	57.981,83	2.539,35	60.521,18
7501	23	10	57.981,83	32.136,92	25.844,91	2.539,35	28.384,26
7559	22	4	66.873,81	0,00	66.873,81	3.134,71	70.008,52
7749	37	4	117.853,87	90.000,00	27.853,87	0,00	27.853,87
7837	22	11	68.702,39	0,00	68.702,39	3.134,71	71.837,10
7851	28	0	84.916,08	0,00	84.916,08	3.145,04	88.061,12
7892	22	11	68.702,39	0,00	68.702,39	3.134,71	71.837,10
7996	25	0	47.822,88	0,00	47.822,88	1.992,62	49.815,50
8042	22	11	68.702,39	0,00	68.702,39	3.134,71	71.837,10
8082	28	0	80.317,98	0,00	80.317,98	2.974,74	83.292,72
8117	36	4	114.165,23	90.000,00	24.165,23	0,00	24.165,23
8172	28	0	80.317,98	0,00	80.317,98	2.974,74	83.292,72
8187	22	4	66.873,81	0,00	66.873,81	3.134,71	70.008,52
8322	28	0	84.916,08	0,00	84.916,08	3.145,04	88.061,12
8338	24	3	68.922,53	39.028,78	29.893,75	2.964,41	32.858,16
8414	24	3	68.922,53	0,00	68.922,53	2.964,41	71.886,94
8431	24	3	68.922,53	37.851,19	31.071,34	2.964,41	34.035,75
8447	27	7	59.915,11	0,00	59.915,11	2.253,85	62.168,97
8452	36	0	113.644,80	90.000,00	23.644,80	0,00	23.644,80
8541	23	10	57.981,83	36.932,33	21.049,50	2.539,35	23.588,85
8558	24	3	68.922,53	0,00	68.922,53	2.964,41	71.886,94
8565	22	4	66.873,81	37.150,75	29.723,06	3.134,71	32.857,77
8577	22	11	68.702,39	0,00	68.702,39	3.134,71	71.837,10
8594	39	0	119.958,40	0,00	119.958,40	3.156,80	123.115,20
8681	25	4	61.790,85	0,00	61.790,85	2.539,35	64.330,20
8752	26	3	64.118,59	41.476,05	22.642,54	2.539,35	25.181,89
9001	31	2	78.226,69	45.794,78	32.431,91	2.593,15	35.025,06
9023	31	0	69.084,00	0,00	69.084,00	2.302,80	71.386,80
9026	31	2	69.506,72	0,00	69.506,72	2.304,09	71.810,81
9047	31	2	73.078,15	0,00	73.078,15	2.422,48	75.500,63
9049	34	7	87.412,04	52.917,84	34.494,20	2.602,84	37.097,04
9050	31	2	69.506,72	0,00	69.506,72	2.304,09	71.810,81
9056	31	2	78.226,69	0,00	78.226,69	2.593,15	80.819,84
9057	31	2	73.078,15	0,00	73.078,15	2.422,48	75.500,63
9058	31	2	78.226,69	0,00	78.226,69	2.593,15	80.819,84
9059	31	2	78.226,69	0,00	78.226,69	2.593,15	80.819,84
9060	31	2	78.226,69	0,00	78.226,69	2.593,15	80.819,84
9063	31	2	73.078,15	0,00	73.078,15	2.422,48	75.500,63

Elenco del personale di ruolo E.S.A avente diritto al TFR al 31/12/2015

Ai sensi del Decreto Legislativo 30/06/2003 n° 196 - "Legge sulla Privacy" si omettono i nominativi dei dipendenti

Matricola	SERVIZIO E.S.A.		TFR Anni Precedenti	Anticipazioni TFR fruita	Totale TFR Accumulato al 31/12/2014	Quota TFR Anno Corrente	Totale TFR spettante al 31/12/2015
	Anni	Mesi					
9064	31	2	78.226,69	17.996,59	60.230,10	2.593,15	62.823,25
9067	34	7	77.704,45	0,00	77.704,45	2.313,78	80.018,23
9068	28	7	55.231,21	0,00	55.231,21	2.002,34	57.233,55
9074	28	7	55.231,21	0,00	55.231,21	2.002,34	57.233,55
9079	31	2	78.226,69	29.918,42	48.308,27	2.593,15	50.901,42
9085	31	2	78.226,69	11.571,25	66.655,44	2.593,15	69.248,59
9088	31	2	73.078,15	0,00	73.078,15	2.422,48	75.500,63
9090	31	2	78.226,69	45.647,53	32.579,16	2.593,15	35.172,31
9103	31	2	69.506,72	0,00	69.506,72	2.304,09	71.810,81
9106	31	2	69.506,72	0,00	69.506,72	2.304,09	71.810,81
9107	30	4	67.397,44	13.166,44	54.231,00	2.297,64	56.528,64
9108	31	2	78.226,69	51.279,54	26.947,15	2.593,15	29.540,30
9122	31	2	69.506,72	0,00	69.506,72	2.304,09	71.810,81
9123	31	2	69.506,72	0,00	69.506,72	2.304,09	71.810,81
9124	34	7	77.704,45	0,00	77.704,45	2.313,78	80.018,23
9125	31	2	78.226,69	0,00	78.226,69	2.593,15	80.819,84
9128	31	2	78.226,69	0,00	78.226,69	2.593,15	80.819,84
9137	34	7	77.704,45	0,00	77.704,45	2.313,78	80.018,23
9138	31	2	78.226,69	0,00	78.226,69	2.593,15	80.819,84
9140	31	2	78.226,69	13.011,02	65.215,67	2.593,15	67.808,82
9146	28	7	55.231,21	0,00	55.231,21	2.002,34	57.233,55
9163	31	2	73.078,15	0,00	73.078,15	2.422,48	75.500,63
9166	28	7	55.231,21	0,00	55.231,21	2.002,34	57.233,55
9170	31	2	69.506,72	6.005,99	63.500,73	2.304,09	65.804,82
9172	31	2	69.506,72	0,00	69.506,72	2.304,09	71.810,81
9173	31	2	69.506,72	0,00	69.506,72	2.304,09	71.810,81
9174	31	2	78.226,69	0,00	78.226,69	2.593,15	80.819,84
9193	31	2	73.078,15	0,00	73.078,15	2.422,48	75.500,63
9194	31	2	73.078,15	36.349,65	36.728,50	2.422,48	39.150,98
9201	31	2	73.078,15	0,00	73.078,15	2.422,48	75.500,63
9202	31	2	73.078,15	0,00	73.078,15	2.422,48	75.500,63
9312	24	3	46.328,42	0,00	46.328,42	1.992,62	48.321,04
9332	23	1	49.693,90	0,00	49.693,90	2.250,29	51.944,19
9355	30	4	63.143,23	0,00	63.143,23	2.152,61	65.295,84
9359	24	3	46.328,42	0,00	46.328,42	1.992,62	48.321,04
9428	24	3	46.328,42	0,00	46.328,42	1.992,62	48.321,04
9434	24	3	46.328,42	0,00	46.328,42	1.992,62	48.321,04
9449	24	3	46.328,42	0,00	46.328,42	1.992,62	48.321,04
9485	34	3	86.860,97	0,00	86.860,97	2.612,35	89.473,33
9494	33	10	71.422,68	0,00	71.422,68	2.175,31	73.597,99
9497	23	1	49.693,90	0,00	49.693,90	2.250,29	51.944,19

Elenco del personale di ruolo E.S.A avente diritto al TFR al 31/12/2015

Ai sensi del Decreto Legislativo 30/06/2003 n° 196 - "Legge sulla Privacy" si omettono i nominativi dei dipendenti

Matricola	SERVIZIO E.S.A.		TFR Anni Precedenti	Anticipazioni TFR fruite	Totale TFR Accumulato al 31/12/2014	Quota TFR Anno Corrente	Totale TFR spettante al 31/12/2015
	Anni	Mesi					
9513	34	3	68.682,53	17.084,54	51.597,99	2.065,64	53.663,63
9525	22	10	49.131,33	0,00	49.131,33	2.250,29	51.381,62
9532	24	3	46.328,42	0,00	46.328,42	1.992,62	48.321,04
9566	23	1	49.693,90	0,00	49.693,90	2.250,29	51.944,19
9570	24	3	46.328,42	0,00	46.328,42	1.992,62	48.321,04
9572	24	3	52.319,24	0,00	52.319,24	2.250,29	54.569,53
9609	23	1	49.693,90	0,00	49.693,90	2.250,29	51.944,19
9685	24	3	46.328,42	0,00	46.328,42	1.992,62	48.321,04
9801	34	7	87.811,01	0,00	87.811,01	2.614,72	90.425,73
9806	34	3	77.249,73	0,00	77.249,73	2.323,30	79.573,03
9810	34	7	78.267,97	0,00	78.267,97	2.330,56	80.598,53
9817	34	3	86.860,97	0,00	86.860,97	2.612,36	89.473,33
9818	28	7	55.231,21	0,00	55.231,21	2.002,34	57.233,55
9820	34	0	77.481,03	20.718,95	56.762,08	2.347,91	59.109,99
9825	34	0	86.149,47	0,00	86.149,47	2.610,59	88.760,06
9828	28	7	55.231,21	0,00	55.231,21	2.002,34	57.233,55
9829	28	7	55.231,21	0,00	55.231,21	2.002,34	57.233,55
9832	34	7	78.103,42	0,00	78.103,42	2.325,66	80.429,08
9841	34	7	87.975,57	0,00	87.975,57	2.619,62	90.595,19
9847	34	7	78.103,42	0,00	78.103,42	2.325,66	80.429,08
9849	33	7	84.367,37	55.583,10	28.784,27	2.589,28	31.373,55
9851	22	0	47.256,09	0,00	47.256,09	2.250,29	49.506,38
9852	22	0	47.256,09	0,00	47.256,09	2.250,29	49.506,38
9856	34	0	76.610,16	30.513,04	46.097,12	2.321,52	48.418,64
9858	34	7	82.243,90	0,00	82.243,90	2.448,95	84.692,85
9862	34	7	78.103,42	8.463,47	69.639,95	2.325,66	71.965,61
9864	34	7	87.975,57	0,00	87.975,57	2.619,62	90.595,19
9866	28	7	55.231,21	0,00	55.231,21	2.002,34	57.233,55
9867	34	7	78.103,42	47.419,52	30.683,90	2.325,66	33.009,56
9868	34	7	69.450,33	0,00	69.450,33	2.068,00	71.518,33
9874	34	7	82.243,90	16.695,55	65.548,35	2.448,95	67.997,30
9876	32	9	79.327,87	53.186,61	26.141,26	0,00	26.141,26
9881	34	0	86.148,48	0,00	86.148,48	2.610,56	88.759,04
9888	34	7	87.975,57	0,00	87.975,57	2.619,62	90.595,19
9894	34	0	86.149,47	0,00	86.149,47	2.610,59	88.760,06
9896	34	7	82.243,90	0,00	82.243,90	2.448,95	84.692,85
9897	34	7	78.267,97	0,00	78.267,97	2.330,56	80.598,53
9902	33	7	74.948,51	0,00	74.948,51	2.300,21	77.248,72
9904	28	7	55.231,21	0,00	55.231,21	2.002,34	57.233,55
9906	28	7	55.231,21	0,00	55.231,21	2.002,34	57.233,55
9910	22	0	47.256,09	0,00	47.256,09	2.250,29	49.506,38

Elenco del personale di ruolo E.S.A avente diritto al TFR al 31/12/2015

Ai sensi del Decreto Legislativo 30/06/2003 n° 196 - "Legge sulla Privacy" si omettono i nominativi dei dipendenti

Matricola	SERVIZIO E.S.A.		TFR Anni Precedenti	Anticipazioni TFR fruite	Totale TFR Accumulato al 31/12/2014	Quota TFR Anno Corrente	Totale TFR spettante al 31/12/2015
	Anni	Mesi					
9912	22	0	47.256,09	0,00	47.256,09	2.250,29	49.506,38
9913	22	0	47.256,09	0,00	47.256,09	2.250,29	49.506,38
9914	22	0	47.256,09	0,00	47.256,09	2.250,29	49.506,38
9915	34	7	78.103,42	0,00	78.103,42	2.325,66	80.429,08
9918	34	7	78.103,42	0,00	78.103,42	2.325,66	80.429,08
9926	22	0	47.256,09	0,00	47.256,09	2.250,29	49.506,38
9955	33	10	85.675,30	0,00	85.675,30	2.609,40	88.284,70
14423	15	8	33.004,25	0,00	33.004,25	2.250,29	35.254,54
N° dipendenti elaborati	Totali		22.328.920,75	1.598.508,17	20.730.412,58	760.431,35	21.905.079,95
291							

ENTE SVILUPPO AGRICOLO
UFFICIO BILANCIO


IL CAPO DEL SERVIZIO RAGIONERIA

IL DIRIGENTE
(Dott. Franco GRECO)

IL DIRETTORE GENERALE
ENTE SVILUPPO AGRICOLO
(Dr. Fabio Marino)



IL COMMISSARIO AD ACTA
n.q. di PRESIDENTE
Dott. Vito Sinatra



REGIONE SICILIANA
ENTE DI SVILUPPO AGRICOLO

RIADOZIONE
RENDICONTO GENERALE ESERCIZIO 2015

9 - STATO PATRIMONIALE

ENTE SVILUPPO AGRICOLO
RENDICONTO GENERALE ESERCIZIO 2015

STATO PATRIMONIALE

ATTIVITA'		ANNO N 2015	ANNO N - 1 2014	PASSIVITA'		ANNO N 2015	ANNO 2014
A)	CREDITI VERSO LO STATO ED ALTRI ENTI PUBBLICI PER LA PARTECIPAZIONE AL PATRIMONIO INIZIALE			A)			
					PATRIMONIO NETTO		
B)	IMMOBILIZZAZIONI						
I.	<i>Immobilizzazioni immateriali</i>			I.	<i>Fondo di dotazione</i>		
1)	Costi d'impianto e di ampliamento			II.	<i>Riserve obbligatorie e derivanti da leggi</i>		
2)	Costi di ricerca, sviluppo e di pubblicità			III.	<i>Riserve di rivalutazione</i>		
3)	Diritto di brevetto industriale e diritti di utilizzazione delle opere di ingegno			IV.	<i>Contributi a fondo perduto</i>		
4)	Concessioni, licenze, marchi e diritti simili			V.	<i>Contributi per ripiano disavanzi</i>		
5)	Avviamento			VI.	<i>Riserve statutarie</i>		
6)	Immobilizzazioni in corso e acconti			VII.	<i>Altre riserve distintamente indicate</i>	-	
8)	Manutenzioni straordinarie e migliorie su beni di terzi			VIII.	<i>Avanzi (Disavanzi) economici portati a nuovo</i>	13.222.581,99	13.647.372,82
9)	Altre			IX.	<i>Avanzo (Disavanzo) economico d'esercizio</i>	-11.592.488,85	-424.790,83
	Totale						
					<i>Totale patrimonio netto (A)</i>	1.630.093,14	13.222.581,99
II.	<i>Immobilizzazioni materiali</i>						
1)	Terreni e fabbricati (fondo amm.to fabbricati) Valore contabile terreni e fabbricati	16.923.723,23 -6.243.309,82 10.680.413,41	16.923.723,23 -6.419.525,96 10.504.197,27				
2)	Impianti e macchinari (fondo amm.to imp. E macchin.) Valore contabile imp. E macchin.	17.205.628,70 -14.962.131,79 2.243.496,91	17.204.128,70 -14.832.543,83 2.371.584,87	B)	CONTRIBUTI IN CONTO CAPITALE		
3)	Attrezzature industriali e commerciali (fondo amm.to attrezza) Valore contabile attrezza.	278.394,69 -242.157,06 36.237,63	278.394,69 -236.170,51 42.224,18	N (2010)			
4)	Automezzi e motomezzi (fondo amm.to automezzi e motomezzi) Valore contabile automezzi	3.156.015,80 -2.985.548,83 170.466,97	3.157.025,80 -2.966.428,97 190.596,83	1)	per contributi a destinazione vincolata		
5)	Immobilizzazioni in corso e acconti			2)	per contributi indistinti per la gestione		
6)	Diritti reali di godimento			3)	per contributi in natura		
7)	Altri beni (mobili e macchine d'ufficio) (fondo amm.to altri beni) Valore contabile altri beni	2.584.961,37 -2.533.728,57 51.232,80	2.584.961,37 -2.511.716,80 73.244,57				
9)	Altre						
					<i>Totale contributi in conto capitale (B)</i>		

ENTE SVILUPPO AGRICOLO
RENDICONTO GENERALE ESERCIZIO 2015

STATO PATRIMONIALE

Totale		13.181.847,72	13.181.847,72				
				C)	FONDI PER RISCHI ED ONERI		
III.	Immobilizzazioni finanziarie, con separata indicazione, per ciascuna voce dei crediti, degli importi esigibili entro l'esercizio successivo						
1)	Partecipazioni in:			1)	per trattamento di quiescenza e obblighi simili		
a)	imprese controllate			2)	per imposte		
b)	imprese collegate			3)	per altri rischi ed oneri futuri	100.267.008,86	77.092.985,42
c)	imprese controllanti			4)	per ripristino investimenti		
d)	altre imprese	38.734,27	38.734,27	5)	Residui parenti in conto capitale		
e)	altri enti			6)	Residui impropri	-	108.626,29
2)	Crediti				Totale Fondi rischi ed oneri futuri (C)	100.267.008,86	77.201.611,71
a)	verso imprese controllate						
b)	verso imprese collegate						
c)	verso lo Stato e altri soggetti pubblici			D)	TRATTAMENTO DI FINE RAPPORTO DI LAVORO SUBORDINATO	22.319.315,97	22.731.897,60
d)	altri enti						
3)	Altri totali						
4)	Crediti finanziari diversi			E)	RESIDUI PASSIVI, con separata indicazione, per ciascuna voce, degli importi esigibili oltre l'esercizio successivo		
	Totale	38.734,27	38.734,27				
				1)	obbligazioni		
				2)	verso le banche		
	Totale immobilizzazioni (B)	13.220.581,99	13.220.581,99	3)	verso altri finanziatori		
				4)	acconti		
				5)	debiti verso fornitori		
C)	ATTIVO CIRCOLANTE			6)	rappresentati da titoli di credito		
				7)	verso imprese controllate, collegate e controllanti		
I.	Rimanenze			9)	debiti tributari		
1)	materie prime, sussidiarie e di consumo	2.000,00	2.000,00	10)	debiti verso iscritti, soci e terzi per prestazioni dovute		
2)	prodotti in corso di lavorazione e semilavorati			11)	debiti verso lo Stato ed altri soggetti pubblici		
3)	lavori in corso			12)	debiti diversi	11.817.015,12	33.617.367,53
4)	prodotti finiti e merci						
5)	acconti						
	Totale	2.000,00	2.000,00		Totale	11.817.015,12	33.617.367,53
					Totale debiti (E)	11.817.015,12	33.617.367,53
II.	Residui attivi, con separata indicazione, per ciascuna voce, degli importi esigibili oltre l'esercizio successivo						

ENTE SVILUPPO AGRICOLO
RENDICONTO GENERALE ESERCIZIO 2015

STATO PATRIMONIALE

1)	Crediti verso utenti, clienti, ecc.	25.552,02	439.428,19						
2)	Crediti verso iscritti, soci e terzi			F)			RATEI E RISCONTI		
3)	Crediti verso imprese controllate e collegate								
4)	Crediti verso lo Stato ed altri enti pubblici	119.163.734,38	126.831.279,01	1)			Ratei passivi		
5)	Crediti Tributari			2)			Risconti passivi		
6)	Imposte anticipate			3)			Aggio su prestiti		
7)	Crediti verso altri	2.257.364,16	4.723.447,62	4)			Riserve tecniche		
	Totale	121.446.650,56	131.994.154,82						
							<i>Totale ratei e risconti (F)</i>		
III.	<i>Attività finanziarie che non costituiscono immobilizzazioni</i>								
1)	Partecipazioni in imprese controllate								
2)	Partecipazioni in imprese collegate								
3)	Altre partecipazioni								
4)	Altri titoli								
	Totale								
IV.	<i>Disponibilità liquide</i>								
1)	depositi bancari e postali	1.364.200,54	1.556.722,02						
2)	assegni								
3)	denaro e valori in cassa								
	Totale	1.364.200,54	1.556.722,02						
	<i>Totale attivo circolante (C)</i>	122.812.851,10	133.552.876,84						
D)	RATEI E RISCONTI								
1)	Ratei attivi								
2)	Risconti attivi								
	<i>Totale ratei e risconti (D)</i>								
	Totale attivo	136.033.433,09	146.773.458,83				Totale passivo e netto	136.033.433,09	146.773.458,83

ENTE SVILUPPO AGRICOLO
UFFICIO BILANCIO

IL CAPO DEL SERVIZIO RAGIONERIA

IL DIRIGENTE
Dr. Franco Greco

IL DIRETTORE GENERALE
ENTE SVILUPPO AGRICOLO
(Dr. Fabio Marino)



IL COMMISSARIO AD ACTA
n.q. di PRESIDENTE
Dott. Vito Sinatra



REGIONE SICILIANA
ENTE DI SVILUPPO AGRICOLO

RIADOZIONE
RENDICONTO GENERALE ESERCIZIO 2015

10 - Elenco dei beni appartenenti al patrimonio immobiliare dell'Ente al 31/12/2015

Elenco immobili ESA per l'anno 2015 con identificativi catastali


Comune	Indirizzo	UTILIZZO	Consist.za	Fg	Part.	Sub	Cat	Rendita	R. Dom.
1 Palermo	Via Catania, 2		27 mq	119	6	1	C/2	€ 80,88	
Palermo			15.575 mc	119	6	4	B/4	€ 28.153,37	
Palermo			3 vani	119	6	5	A/5	€ 89,86	
Palermo	Via Catania, 6		42 mq	119	6	3	C/2	€ 125,81	
Palermo		Officina M.A.	2013 mq				D/7		
2 Palermo		Centro M.A.	220 mq				D/7		
Palermo	Via Partanna Mondello, 50	LAGAM	427 mq				D/7		
Palermo		Alloggio Custode	87 mq				A/1		
Palermo		Laboratorio Analisi Acque CORISSIA	405 mq				D/7		
Palermo		Banco Alimentare	570 mq				D/7		
3 Palermo	Via Duca della Verdura, 33	Locato Consorzio Agrario Palermo	190 mq	33	690	2	A/10	€ 3.664,26	
Palermo		Foresteria	180 mq	33	690	1	A/10	€ 3.497,70	
4 Castellana Sicula	Via Sciarra, 59	Centro M.A.	2.144 mq	14	538				
5 Lercara Friddi	P.zza S. Rosalia, 3	Centro M.A.	1.317 mq						
6 Catania	Via S. G. La Rena, 5	Centro RR. II. Locato Azienda	3.000 mq. + 800 coperti	31	965		D/1	€ 3.925,07	
7 Catania	Via Grotte Bianche, 150	Agricola i Sapori dell'Etna Ex Locali	18 vani	69	18406	6	A/1	€ 4.431,20	
8 Catania	Via Gen. Cantore	Commiss.Gen. Aticcoccido	3.250 mq	21	210				

Elenco immobili ESA per l'anno 2015 con identificativi catastali

Comune	Indirizzo	UTILIZZO	Consistenza	Fg	Part.	Sub Cat	Rendita	R. Dom.
9 Catania	C.da Torrazze Piazza Ludovico Ariosto, 25	Azienda Siciliana Zootecnica	580.134 mq	55	48-47- 82-109- 145-91- 80-79- 78-77- 41		€ 24,05	€ 6,51
10 Catania	Ariosto, 25	Ex IPSIA		18	677	29 A/2	€ 1.417,67	
11 Adrano	Via Bruno Buozzi, 9	SOPAT 18 Ex Locali Commiss. Gen. Aticoccidico	625 mq	74	626	B/1	€ 2.014,17	
12 Belpasso	Via Rotta Ponente 2	Ex Locali Commiss. Gen. Aticoccidico	572 mq	107/E	4978			
13 Paternò	Via Canonico Renna, 71	Commiss. Gen. Aticoccidico Ex Locali Commiss. Gen. Aticoccidico	4 vani 3.000 mq di cui 626 coperti		1363	A/3	€ 1.204,00	
14 Paternò	Via Vittorio Emanuele 358	Locato Banca P. RG	472 mq		395	1 C/2	€ 1.810,49	
15 Paternò						C/2	€ 1.170,08	
16 Paternò	Via Luigi Rizzo 2	Libero Porzione di fabbricato	240 mq			C/2	€ 590,00	
17 Paternò	Via Bellini		760 mq	61	1256	56		
18 Castiglione di Sicilia		Nocciolificio concesso al GAL Capannone Valle	6.410 mq. + 890 di Capannone		275	1 D/8	€ 7.230,40	
19 Castiglione di Sicilia	Contrada Rovittello	dell'Alcantara		83	275	2 A/4	€ 81,34	
20 Agrigento		Centro M.A.			1	1 D/8	€ 13.118,01	

Elenco immobili ESA per l'anno 2015 con identificativi catastali


Comune	Indirizzo	UTILIZZO	Consistenza	Fg	Part.	Sub	Cat	Rendita	R. Dom.
21 Agrigento	Via L. Sciascia, 200	Uffici Centro M.A.	3.978 mq	168	552	2	A/2	€ 665,48	
22 Agrigento	Contrada Sparacia	Sede Provinciale Centro M. A.	1.000 mq	68	158	3	A/2	€ 746,28	
23 Cammarata				6-105			F/4		
24 Cammarata	Contrada Sparacia	Azienda Agricola Uffici e Officina M.A.	22.102 mq	68	109				
25 Canicatti	Via Vittorio Emanuele	Uffici SOPAT 70	1.406 mq	45	564	2	A/4	€ 1.866,17	
26 Canicatti	1	Ex Mulino S. Giuseppe ora diruto			3-4		D/1	€ 11.749,39	
27 Casteltermini	Contrada S. Giuseppe	Centro RR. II. Uffici Centro RR. II. Officine	7.200 mq	40	337			€ 227,24	
28 Porto Empedocle	Via Lincoln, 103	Centro M. A.	4.250 mq		656	2	A/4	€ 4.519,00	
29 Porto Empedocle				25	156		D/8	€ 2.581,63	
30 Ribera			389 mq	21	816	2	C/3		
31 Ribera	Viale Regina Margherita, 230	Uffici SOPAT 75	9.5 vani	21	816	6 7 8	A/2	€ 588,76	
32 Caltanissetta		Sede Provinciale	42 mq	126	616	4-7	C/8	€ 266,08	
33 Caltanissetta	Via Maddalena Calafato, 68/C	Sede Provinciale	916 mq	126	616	14	B/4	€ 266,08	
34 Caltanissetta		Sede Provinciale		126	616	29	A/10		
35 Caltanissetta		Sede Provinciale	11 vani	128	616	30	A/2	€ 937,37	
36 Gela	Via Venezia, 74	Centro M. A.	2700 mq	191	183		D/8	€ 13.220,13	
37 Mussomeli	Contrada Polizzello	Azienda Sperimentale Polizzello gestito dalla SOPAT 42	3000 mq	23	20		F.R.		
38 Mussomeli			130.000 mq	23	72-87				
39 Mussomeli				23	4	1-2	F.R.		



COMMISSARIO AD ACTA
n. 4 di PRESIDENTE
Dott. Vito Sinatra

€ 554,22

ENTE SVILUPPO AGRICOLO - IL CAPO DEL SERVIZIO RAGIONERIA - IL DIRETTORE GENERALE
UFFICIO BILANCIO - IL DIRETTORE GENERALE ENTE SVILUPPO AGRICOLO



**REGIONE SICILIANA
ENTE DI SVILUPPO AGRICOLO**

**RIADOZIONE
RENDICONTO GENERALE ESERCIZIO 2015**

11 - CONTO ECONOMICO

	2015		2014	
	Parziali	Totali	Parziali	Totali
A) VALORE DELLA PRODUZIONE				
1) Proventi e corrispettivi per la produzione delle prestazioni e/o servizi		41.376,28		103.832,41
2) Variazione delle rimanenze dei prodotti in corso di lavorazione, semilavorati e finiti				
3) Variazione dei lavori in corso su ordinazione				
4) Incrementi di immobilizzazioni per lavori interni				
5) Altri ricavi e proventi, con separata indicazione dei contributi di competenza dell'esercizio	722.048,89	48.023.201,56	181.070,84	48.718.444,48
Fitti attivi	34.869,36		67.095,83	
contributi di competenza dell'esercizio	47.266.283,31		48.470.277,81	
Totale valore della produzione (A)		48.064.577,84		48.822.276,89
B) COSTI DELLA PRODUZIONE				
6) per materie prime, sussidiarie, consumo e merci		12.300,00		-
7) per servizi		10.526.315,15		12.171.740,23
8) per godimento beni di terzi		130.111,04		193.967,16
9) per il personale:		14.584.076,85		16.092.329,07
a) salari e stipendi;	10.134.949,37		11.910.717,70	
b) oneri sociali;	3.265.929,81		3.287.896,46	
c) trattamento di fine rapporto;	1.055.138,55		880.794,91	
d) trattamento di quiescenza e simili;				
e) altri costi;	128.059,12		12.920,00	
10) Ammortamenti e svalutazioni:		484.819,70		490.473,31
a) Ammortamento delle immobilizzazioni immateriali;				
b) Ammortamento delle immobilizzazioni materiali;	484.819,70		490.473,31	
c) Altre svalutazioni delle immobilizzazioni;				
d) Svalutazione dei crediti compresi nell'attivo circolante e delle disponibilità liquide;				
11) Variazioni delle rimanenze di materie prime, sussidiarie, di consumo e merci				
12) Accantonamenti per rischi e spese future		5.607.794,91		16.756.746,33
13) Accantonamenti ai fondi per oneri		24.857.293,31		
14) Oneri diversi di gestione		6.350,00		30.220,00
Totale costi della produzione(B)		56.209.060,96		45.735.476,10
DIFF. TRA VALORE E COSTI DELLA PRODUZIONE (A - B)		-8.144.483,12		3.086.800,79
C) PROVENTI E ONERI FINANZIARI		-57.275,26		55.384,68
15) Proventi da partecipazioni				
16) Altri proventi finanziari:				
a) di crediti iscritti nelle immobilizzazioni;				
b) di titoli iscritti nelle immobilizzazioni che non costituiscono partecipazioni;				
c) di titoli iscritti nell'attivo circolante che non costituiscono partecipazioni;				
d) proventi diversi dai precedenti;				
17) Interessi e altri oneri finanziari		57.275,26		55.384,68
7-bis) Utili e perdite su cambi				
Totale proventi ed oneri finanziari (15+16-17)		57.275,26		55.384,68
D) RETTIFICHE DI VALORE DI ATTIVITA' FINANZIARIE				
18) Rivalutazioni:				
a) di partecipazioni;				
b) di immobilizzazioni finanziarie;				
c) di titoli iscritti nell'attivo circolante;				
19) Svalutazioni:				
a) di partecipazioni;				
b) di immobilizzazioni finanziarie;				
c) di titoli iscritti nell'attivo circolante;				
Totale rettifiche di valore				
E) PROVENTI E ONERI STRAORDINARI				
20) Proventi, con separata indicazione delle plusvalenze da alienazioni i cui ricavi non sono iscrivibili al n. 5)		7.356.421,36		-
21) Oneri straordinari, con separata indicazione delle minusvalenze da alienazioni i cui effetti contabili non sono iscrivibili al n. 14)				

rendiconto generale es. 2015

CONTO ECONOMICO

- 22) Sopravvenienze attive ed insussistenze del passivo derivanti dalla gestione dei residui
 - 22.1) sopravvenienze attive da Adeguamento T.F.R.
 - 23) Sopravvenienze passive ed insussistenze dell'attivo derivanti dalla gestione dei residui
- Totale delle partite straordinarie

	19.885.032,11		-
	-30.632.183,94		-3.566.976,30
	-3.390.730,47		-3.566.976,30
Risultato prima delle imposte (A-B±C±D±E)	-11.592.488,85		-424.790,83
Imposte dell'esercizio			
Avanzo/Disavanzo/Pareggio Economico	-11.592.488,85		-424.790,83


ENTE SVILUPPO AGRICOLO
UFFICIO BILANCIO

IL CAPO DEL SERVIZIO RAGIONERIA
IL DIRIGENTE
(Dott. Franco GRECO)

IL DIRETTORE GENERALE
ENTE SVILUPPO AGRICOLO
(Dr. Fabio Marino)



IL COMMISSARIO AD ACTA
i.g. di PRESIDENTE
Dott. Vito Sinatra



REGIONE SICILIANA
ENTE DI SVILUPPO AGRICOLO

RIADOZIONE
RENDICONTO GENERALE ESERCIZIO 2015

12 - Relazione sulla Gestione



REGIONE SICILIANA ENTE DI SVILUPPO AGRICOLO

RENDICONTO GENERALE ESERCIZIO 2015

12 - Relazione sulla gestione Art. 46 T.C.

ENTE DI SVILUPPO AGRICOLO

RELAZIONE SULLA GESTIONE ESERCIZIO 2015

PREMESSA

L'ENTE DI SVILUPPO AGRICOLO è stato istituito con on L.R. n°21 del 10 agosto 1965; é un Ente non economico dotato di personalità giuridica di diritto pubblico, ha sede in Palermo ed è sottoposto alla vigilanza e tutela dell' Assessorato Regionale Agricoltura e Foreste.

I compiti dell'Ente sono, in parte, dettati dall'art. 3 della citata legge istitutiva; la LR 73/77 assegna all'Ente ulteriori competenze per l'assistenza tecnica e le attività promozionali in agricoltura.

L'Ente è attualmente organizzato in una Direzione Generale ed in strutture centrali e periferiche; più in particolare le strutture centrali sono i Servizi e il Fondo di Rotazione, a loro volta articolati in uffici, mentre le strutture periferiche sono le Sedi Provinciali, i nuclei e i centri di meccanizzazione agricola, i centri di ricerche idrogeologiche e le Sezioni Operative Periferiche di Assistenza Tecnica (S.O.P.A.T.) per lo svolgimento delle competenze di cui alla citata L.R.n° 73/77. Tutte le strutture centrali e le sedi provinciali gerarchicamente dipendono dalla Direzione Generale.

Le attività istituzionali dell'Ente possono riassumersi come segue:

1) Assistenza Tecnica

L'Assistenza Tecnica, dal punto di vista organizzativo, è strutturata in un Servizio Centrale ed in 38 strutture periferiche rappresentate da n° 32 SOPAT, n° 2 Sezioni coordinate di assistenza tecnica, n° 2 laboratori di analisi chimiche, un Ufficio Lotta Antiparassitaria con sede a Catania, un'azienda sperimentale presso il "Campo Carboj" di Castelvetro, n° 1 Sezione decentrata ex Consorzio Produttori Manna ubicata a Castelbuono, e n° 1 biofabbrica per la produzione di insetti utili all'agricoltura ubicata a Ramacca (CT).

L'attività del Servizio ha lo scopo di programmare, coordinare e verificare l'attività di specifici segmenti di intervento finalizzati a far crescere la professionalità degli imprenditori agricoli siciliani per rendere possibile l'autonomo inserimento delle imprese agricole sui mercati dei prodotti agricoli nonché a porre in essere le iniziative dell'Amministrazione discendenti da normative comunitarie, nazionali e regionali.

2) Meccanizzazione agricola e ricerche idriche

La Meccanizzazione Agricola dell'ESA è organizzata rivisitando gli obiettivi tradizionali, prevedendo la possibilità di eseguire le manutenzioni ordinarie e/o straordinarie della viabilità rurale in Sicilia utilizzando, per la loro conduzione, sia i mezzi meccanici a disposizione che il personale stagionale (OTD).

In tal direzione viene proposta altresì agli enti locali l'esecuzione di interventi di risagomatura degli alvei dei fiumi e dei torrenti senza l'asportazione del materiale detritico fuori dall'alveo naturale. L'onere per i Comuni è il costo del solo carburante in quanto le spese per la mano d'opera specializzata sono coperte dalla Regione attraverso le garanzie occupazionali degli operai stagionali dell'ESA. Ciò comporta una riduzione dei costi e di tempistica negli interventi di manutenzione viaria a fronte dell'approvazione di una convenzione tra l'Ente ed il comune interessato.

Per quanto concerne le ricerche idriche i compiti istituzionali consistono nella ricerca e captazione di falde acquifere sotterranee, dallo studio preliminare alla vera e propria trivellazione, il tutto eseguito con tecnici, mezzi e personale dell'ESA.

3) Edilizia e viabilità, bonifica e patrimonio .

I Servizi Tecnico-ingegneristici dell'Ente provvedono ai seguenti compiti istituzionali:

- progettazione, esecuzione e collaudo di infrastrutture edili, stradali, di bonifica ed elettrificazione rurale realizzate direttamente dall'Ente, nell'ambito di programma di rilancio dell'agricoltura in Sicilia;
- finanziare agli enti locali opere pubbliche di interesse agricolo ed effettuare l'alta sorveglianza sui finanziamenti assegnati;
- progettazione e direzione lavori di interventi di manutenzione ordinaria e straordinaria e di adeguamento degli impianti elettrici e tecnologici degli edifici di proprietà dell'Ente.

4) Riforma Agraria

L'attività è finalizzata all'assolvimento dei compiti demandati dalla L.R. n° 104 del 27/12/1950 nonché dalle Leggi successivamente intervenute quali la L.R. n° 8 del 04/04/1960, la L.R. n° 29 del 25/07/1960, Legge n° 590 del 1965 e, prevalentemente, dalla Legge n° 21 del 1965 che intervengono su un'area complessivamente estesa circa 112.000 ha, di cui il 90% già assegnata.

In particolare l'attività si esplica attraverso l'esame dei piani di ripartizione, la concessione amministrativa dei lotti disponibili, la concessione, assegnazione, riscatto o affrancazione degli stessi da parte degli assegnatari.

5) Fondo di rotazione.

L'attività del Fondo di Rotazione trae origine dagli artt. 13 e 14 della L.R. 21/1959 con i quali venivano estesi in favore dei coltivatori diretti i compiti di assistenza previsti per gli assegnatari dei terreni di riforma agraria.

In particolare l'attività si è esplicitata attraverso l'erogazione di prestiti alle aziende agricole ad un interesse prefissato, pari al 3%.

Attualmente il fondo è prevalentemente impegnato in attività di recupero crediti.

Il Fondo di Rotazione è caratterizzato da una gestione separata dal bilancio dell'Ente e pertanto l'attività che viene espletata, come previsto dall'art. 14 del DPR n° 3 del 9 febbraio 1963, si esplica esclusivamente nell'assegnazione delle unità di personale necessarie per il suo funzionamento.

ARTICOLAZIONE DELL' ENTE DI SVILUPPO AGRICOLO

Come si è detto l'Ente è attualmente organizzato in strutture centrali (Servizi e Fondo di Rotazione) e periferiche (Sedi Provinciali). Da tali strutture dipendono i centri e i nuclei di meccanizzazione agricola, i centri per le ricerche idrogeologiche e le Sezioni Operative Periferiche di Assistenza Tecnica (S.O.P.A.T.), per lo svolgimento delle competenze di cui alla citata L.R.no 73/77, i 2 laboratori di analisi e la biofabbrica di Ramacca.

Tutte le strutture centrali e le sedi provinciali gerarchicamente dipendono dalla Direzione Generale.

La dotazione di personale dell'Ente al 01/01/2015 è la seguente:

Dirigenti n.4, Dirigenti di terza fascia n. 4 Funzionari n. 212, Coll. B. n. 118, Personale comandato n.1, Personale di pulizia n. 19, per un totale complessivo di n. 376 unità.

ATTIVITA' SVOLTA

Nel corso dell'esercizio 2015 sono stati realizzati i seguenti interventi articolati per tipologia dei servizi erogati:

• EDILIZIA E VIABILITA'

Il Servizio Edilizia e viabilità nell'espletamento dei compiti istituzionali ha curato e cura la costruzione di diversi complessi industriali a servizio dell'agricoltura, gli interventi di elettrificazione rurale delle campagne siciliane nonché dispone il finanziamento per la realizzazione di strade di penetrazione agricola da dare in concessione a enti locali e consorzi; tutte opere, queste, a servizio e per lo sviluppo dell'agricoltura.

Attualmente il Servizio Edilizia e Viabilità sta operando nel campo dell'adeguamento alle vigenti normative degli impianti tecnici e nel campo della progettazione di nuove opere e manutenzione dei propri immobili e di infrastrutture viarie di proprietà del demanio della regione.

Gli interventi inseriti nel Programma triennale 2013-2015, già trasmesso, riguardano il completamento di infrastrutture viarie, l'adeguamento alla vigente normativa degli immobili di proprietà dell'Ente, la realizzazione di elettrificazioni rurali e la costruzione di impianti produttivi o di servizio.

Per le opere dove è previsto la concessione di finanziamento, l'ordine di priorità è dato da quello che la stessa opera riveste nel Comune competente per territorio e quindi l'ordine del nostro programma è non significativo, ma non può non evidenziarsi, la necessità di prevedere prioritariamente le somme da destinare alle infrastrutture non complete e dove possibilmente necessitano poche centinaia di migliaia di euro per rendere fruibile un'opera costata milioni di euro.

Nel corso del 2015 sono stati sostenuti i seguenti interventi:

ENTE DI SVILUPPO AGRICOLO							
Servizio Edilizia e Viabilità							
Elenco provvedimenti dell'esercizio 2013							
282053	8/2012	AC	116	24/04/2012	Y	231 0 2008 10/02/2012	233,67
LAVORI PER INTERVENTI STRADA DI P.A. SERRA MERIO - COMUNE DI MISTRETTA - PAGAMENTO RATA DI SALDO							
282057	136/2012	AC	139	09/05/2012	Y	231 0 2008 09/05/2012	187,40
LAVORI DI SISTEMAZIONE STRADA DI P.A. BORRACCIO-CENTINEO - PAGAMENTO RATA DI SALDO (9432) COMUNE DI BARCELLONA P.G.							
292135	137/2012	AC	140	09/05/2012	Y	231 0 2009 09/05/2012	44.377,96
LAVORI DI MANUT. STRADA IN C/DA PIAZZA COMUNE DI PACECO (9442) COMUNE DI PACECO							
292136	137/2012	AC	140	09/05/2012	Y	231 0 2009 09/05/2012	777,34
LAVORI DI MANUT. STRADA IN C/DA PIAZZA COMUNE DI PACECO - PAGAMENTO SPESE TECNICHE							
292143	287/2012	CS	55	07/11/2012	Y	231 0 2009 28/09/2012	263,46
LAVORI STRADA CONSORTILE TRA BRUFFALORI CORVO-CAVA D'ALIGA - COMUNE DI SCICLI							
302312	3/2012	AC	4	10/02/2012	Y	231 0 2010 01/02/2012	21.938,29
LAVORI MANUT STRADA "FONTANA PIETRA BUTERA" COMUNE DI LICODIA EUBEA PAGAMENTO RATA SALDO E COMP. TECNICHE (9118) COMUNE DI LICODIA EUBEA							
302313	4/2012	AC	5	10/02/2012	Y	231 0 2010 01/02/2012	14.929,38
LAVORI DI MANUT. STRADA RURALE "S.GIOVANNI COSTA BISACCIA" COMUNE							

DI LICODIA EUBEA. RATA DI SALDO E COMP. TECNICHE							
(9118) COMUNE DI LICODIA EUBEA							
302314	5/2012	AC	115 24/04/2012 Y	231	0	2010 02/02/2012	55.000,00
LAVORI DI MANUT. E SISTEM. REGIA TRAZZERA AMIRANTE COMUNE DI GRATTERI							
302400	138/2012	AC	172 19/06/2012 Y	250	0	2010 09/05/2012	25.000,00
AZIENDA CAMPO CARBOJ - LAVORI DI SMALTIMENTO E RIMOZIONE DELLE CANALIZZAZIONI DI CEMENTO IN DISUSO E RIPRISTINO VIABILITA' INTERNA - PRESA D'ATTO E AGGIUDICAZIONE PROVVISORIA (9444) A. & F. IMPRESA EDILE							
302406	319/2012	CS	37 19/10/2012 Y	231	0	2010 19/10/2012	5.313,10
COMPLETAMENTO ELETTRIFICAZIONE RURALE C/DA BITICCHIO COMUNE DI NARO - APPROVAZIONE CERTIFICATO REGOLARE ESECUZIONE E PAGAMENTO RATA DI SALDO (8831) FALLEA GAETANO (DITTA)							
302407	326/2012	CS	106 11/12/2012 Y	231	0	2010 26/11/2012	134,50
LAVORI URGENTI SISTEMAZIONE REGIA TRAZZERA 103 MISTRETTA - SANTO STEFANO - PAGAMENTO RATA DI SALDO (1861) COMUNE DI SANTO STEFANO DI CAMASTRA							
311800	142/2012	AC	141 09/05/2012 Y	231	0	2011 11/05/2012	35.000,00
LAVORI DI MANUT. STRAORD. STRADA DI PENETRAZIONE AGRICOLA FIRRIGNA-QUARTARARO-PIZZUTA IN C/DA FICUZZA COMUNE DI CAMMARATA (131) COMUNE DI CAMMARATA - UFF. TRIBUTI							
311801	143/2012	AC	142 09/05/2012 Y	231	0	2011 11/05/2012	85.000,00
LAVORI DI M.S. STRADA DI P.A. IN C/DA CULTRERA COMUNE DI S.GIOVANNI GEMINI (257) COMUNE DI SAN GIOVANNI GEMINI							
311811	180/2012	AC		N 231	0	2011 28/06/2012	100.000,00
LAVORI DI M.S. STRADA DI PENETRAZIONE AGRICOLA ON C/DA CALANDRINO - COMUNE DI LICATA							
311829	286/2012	CS	38 19/10/2012 Y	231	0	2011 28/09/2012	40.000,00
LAVORI DI MANUTENZIONE E CONSOLIDAMENTO DELLA STRADA AGRICOLA RICADENTE IN AREA DELLA REGIA TRAZZERA MANTILE - COMUNE DI BURGIO (1186) COMUNE DI BURGIO							
311830	291/2012	CS	39 19/10/2012 Y	231	0	2011 02/10/2012	55.000,00
LAVORI DI M.S. REGGIA TRAZZERA N. 289 "TERMINI DIRAMAZIONE AL TRATTO "BURRONE IN C/DA PALMENTO S. BIAGIO - COMUNE DI SCIARA (9552) COMUNE DI SCIARA							
320275	438/2009	CA	563 22/12/2009 Y	37	0	2012 20/03/2012	120,00
Rimborso quota iscrizione albo prof. ingegneri Di Salvo, Mazzeo, Messineo, Pennavaria e Lo Bosco (369) DIVERSO PERSONALE ESA IMPIEGATIZIO-OPERAI							
320374	110/2012	AC	117 24/04/2012 Y	231	0	2012 24/04/2012	97.500,00
LAVORI PER LA MANUTENZIONE DELLA STRADA DI P.A. CASTELLUCCIO MEZZOGREGORIO APPARTENTE AL DEMANIO DELLA REGIONE SICILIANA - COMUNE DI NOTO (SR)							
320430	604/2006	CA	634 28/12/2006 Y	37	0	2012 11/05/2012	405,00
RIMBORSO QUOTA DI ISCRIZIONE ALBO PROFESSIONALE INGEGNERI							
320431	438/2009	CA	563 22/12/2009 Y	37	0	2012 11/05/2012	405,00
Rimborso quota iscrizione albo prof. ingegneri Di Salvo, Mazzeo, Messineo, Pennavaria e Lo Bosco							
320507	604/2006	CA	634 28/12/2006 Y	22	0	2012 12/06/2012	234,00
RIMBORSO QUOTA DI ISCRIZIONE ALBO PROFESSIONALE INGEGNERI (8313) DIVERSO PERSONALE ESA TERZA FASCIA							
320690	199/2012	CS	36 19/10/2012 Y	231	0	2012 16/07/2012	97.500,00
LAVORI DI MANUT. STRADA CASTELLUCCIO MEZZOGREGORIO COMUNE DI NOTO							
320765	266/2012	AC	254 31/07/2012 Y	171	0	2012 31/07/2012	1.800,00
PAGAMENTO CONTRIBUTO UNIFICATO A SEGUITO DI RICORSI STRAORDINARI RELATIVI AI PROGETTI DI RECUPERO BORGHI - GS. ATTO DI LIQUIDAZIONE N.487 DEL 30/07/2012 (6470) AGENZIA DELLE ENTRATE - UFFICIO DI PALERMO 2							
320976	290/2012	CS	54 07/11/2012 Y	231	0	2012 02/10/2012	18.599,55
REISCRIZIONE - LAVORI DI COSTRUZIONE STRADA "ALVANO-SORCIO-CICALA" COMUNE DI CATTOLICA ERACLEA - PAGAMENTO RATA DI SALDO E COLLAUDO (167) COMUNE DI CATTOLICA ERACLEA							
321048	310/2012	CS	40 19/10/2012 Y	231	0	2012 17/10/2012	99.000,00
LAVORI DI MANUTENZIONE STRADA DI P.A. QUAGLIO-SCORNAVACCHE-PIRAINO							

- COMUNE DI CHIARAMONTE GULFI								
321050	311/2012	CS	41	19/10/2012	Y	231	0 2012 19/10/2012	98.000,00
LAVORI DI SISTEMAZIONE DELLA STRADA EX S.R. 26, POZZO SALITO - FOCE DIRILLO IN TERRITORIO DEL COMUNE DI ACATE								
321075	320/2012	CS	56	07/11/2012	Y	231	0 2012 06/11/2012	60.000,00
LAVORI DI MANUTENZIONE STRAORDINARIA DELLA STRADA RURALE "CONFINI" NEL TRATTO COMPRESO FRA LA S.P. GROTTI - RACALMUTO E LA SP 16 (248) COMUNE DI GROTTI								
321221	411/2012	CS	183	27/12/2012	Y	231	0 2012 28/12/2012	35.000,00
LAVORI PER LA MANUTENZIONE E SISTEMAZIONE DELLA STRADA DI PENETRAZIONE AGRICOLA N. 22 - COMUNE DI BUTERA								
321222	412/2012	CS	179	27/12/2012	N	231	0 2012 28/12/2012	99.000,00
LAVORI PER LA SISTEMAZIONE STRADA INTERPODERALE C/DA ROBADAIO COMUNE DI NARO								
321223	413/2012	CS	180	27/12/2012	N	231	0 2012 28/12/2012	30.000,00
LAVORI SISTEMAZIONE STRADA COMUNALE "PISCIOTTA" COMUNE DI GIARDINELLO								
321224	414/2012	CS	181	27/12/2012	Y	231	0 2012 28/12/2012	50.000,00
LAVORI SISTEMAZIONE STRADA COMUNALE "RIZZI" COMUNE DI RIBERA								
321225	415/2012	CS	182	27/12/2012	Y	196	0 2012 28/12/2012	137.500,00
AREA ESA IN USO ALLA SICILIANA ZOOTECNICA - Z.I. CATANIA - LAVORI URGENTI DI BONIFICA E MESSA IN SICUREZZA COPERTURE CEMENTO-AMIANTO								

• RICERCHE IDROGEOLOGICHE

ATTIVITA' SVOLTA ANNO 2015

Com'è noto il Servizio Ricerche Idrogeologiche, già da qualche tempo, ha dovuto sospendere le proprie attività istituzionali finalizzate alla ricerca e captazione di acque sotterranee da destinare ad uso irriguo.

Il drastico taglio di fondi, di cui ai precedenti bilanci dell'Ente, ha infatti impedito di adeguare le vetuste attrezzature in carico al Servizio Ricerche Idrogeologiche (impianti di perforazione, gru, mezzi di trasporto ecc.) ai disposti delle vigenti normative in materia di sicurezza, determinando di fatto l'impossibilità di proseguire l'attività di studio e ricerca svolta in passato.

Per tali motivi, nel corso dell'anno 2015, le spese sostenute da questo Servizio sono state limitate a quelle indispensabili a soddisfare i fabbisogni necessari per la sussistenza del Servizio stesso e dei relativi Centri R.I.

RIFORMA AGRARIA (FONDIARIO)

Il Servizio Fondiario, ai sensi della legge istitutiva dell'Ente, provvede agli adempimenti disposti, dalla L.R. n.104/ 50 e s.m.i., in materia di riforma agraria in Sicilia.

Nell'esercizio 2015 l'organico in forza al servizio risultava essere il seguente:

Dr. Domenico D'Aquila, qualifica funzionale posseduta Direttore Amministrativo Contabile area C posizione economica C3s; incarico e carico di lavoro vicario del Dirigente del Servizio Fondiario, ordine di servizio n.220 del 2/07/2009, e responsabile dell'Ufficio conferimenti ed indennità, ordine di servizio n.301 del 23/11/2005, inoltre, a seguito dell'ordine di servizio interno n.1 del 09/11/2009 del Dirigente del Servizio, cura ogni adempimento della riforma agraria proposto dalle province di Enna, Catania e Messina.

S.ra Lo Piccolo Rosa Anna, qualifica funzionale posseduta Collaboratore Amministrativo area C posizione economica C1s; incarico a Capo della segreteria del

Servizio giusto ordine di servizio n.2 del 23/06/2003 nonché, a seguito dell'ordine di servizio interno n.1 del 09/11/2009 del Dirigente del Servizio, cura ogni adempimento della riforma agraria proposto dalle province di Caltanissetta, Siracusa e Ragusa.

L'espletamento delle attività finalizzate all'attuazione della Riforma Agraria avviene con il diretto coinvolgimento di tutte le sedi provinciali, così come disposto dalla normativa vigente, le quali propongono i provvedimenti finalizzati alla concessione, affrancazione e riscatto dei lotti di Riforma Agraria.

Per l'espletamento dell'attività d'istituto, relative anche a quelle della sede Provinciale di Palermo temporaneamente assegnate al Servizio, sono state effettuate delle missioni. L'onere è stato irrilevante perché il personale incaricato ha utilizzato sempre il mezzo gratuito dell'Ente e non ha sostenuto ulteriori spese.

Come è noto, il Servizio Fondiario adempie le disposizioni delle leggi di R.A., succedutesi nel corso di 60 anni, nonostante queste ultime siano ormai anacronistiche perché non rispondenti più alle condizioni sociali di oggi ed ai reali bisogni dell'agricoltura e soprattutto dell'azienda agricola ottimale, certamente molto diversa da quella esistente al momento dell'emanazione della prima legge di riforma agraria, adempie anche quelle sulla piccola proprietà contadina di cui alla Legge 590/65.

In merito alla situazione contabile appare opportuno evidenziare che, per l'enorme lasso di tempo trascorso dal 1950, i dati non sono sempre attendibili perché non esiste una contabilità ed una anagrafe aggiornati, conseguentemente vengono riportati i soli dati acquisiti a chiusura dell'esercizio 2015.

La Legge Regionale n.24/74 prevede, dopo tre anni di concessione amministrativa, l'assegnazione del lotto su richiesta dell'interessato e dopo tre anni dall'assegnazione, ai sensi della L.R.33/68, sempre su richiesta dell'assegnatario, è possibile procedere con il riscatto del lotto.

Nella realtà esistono concessioni che si rinnovano dopo il terzo anno, situazione questa che non consente di determinare quante di esse potranno essere convertite in assegnazione e quanti lotti assegnati potranno essere riscattati, perché in quest'ultimo caso tale facoltà è esercitata esclusivamente dall'assegnatario.

Si evidenzia che il prezzo del corrispettivo posto a carico degli assegnatari alcune volte è di entità irrisoria, perché fa riferimento a quanto ha anticipato l'Ente per il pagamento dell'indennità di esproprio alla ditta conferente (alla data del conferimento di cui alla L.R. n.104/1950), indennità che si riduce ulteriormente di un terzo nel caso di riscatto (Legge n.33/1968).

Per i lotti, affidati in Concessione Amministrativa, il canone di locazione è determinato in base alle tariffe catastali, riferite al reddito dominicale.

Con l'avvento di quanto disposto dall'art. 32 – comma 6 - della Legge regionale 14/04/2006 n.14 e s.m.i., che prevede l'autorizzazione a cedere a titolo gratuito, all'Azienda Regionale delle foreste demaniali, i terreni della R.A., nell'esercizio 2010 è stata avviata la ricognizione dei lotti disponibili che – eventualmente -possono essere ceduti, in atto risultano disponibili 59 lotti per una superficie di circa ha.342.95.03.

Nell'esercizio 2015 sono stati incassati i proventi come riportato nella seguente tabella:

320054	49/2012	AC	51	29/02/2012	Y	41	0	2012	07/03/2012	32,00
GESTIONE TERRENI - A.A. 2011/2012 - APPROV. CONTRATTO DI CONC. AMM.VA LOTTO 76 PR 1162 AGRICOLI DI CAMPOBELLO DI LICATA (9411) BELLA CARLO										
320055	50/2012	AC	52	29/02/2012	Y	41	0	2012	07/03/2012	216,42
GESTIONE TERRENI A.A. 2011/2012 - APPROV. CONTRATTO DI CONC. AMM.VA PER AFFIDAMENTO LOTTI NN. 2-3-4-5 PR 774 E 7 PR 701 AGRO DI CATTOLICA ERACLEA (9412) CARUANA PASQUALE										
320071					Y	41	0	2012	29/02/2012	2.443,00
REGOLARIZZAZ. PROVVISORIO DI ENTRATA N.56 DEL 5/03/2012 - SETTIMA RATA CORRISPETTIVO LOTTO 47 P.R. 180 BIS (9121) COPPOLETTA ROSARIO										

320077	99/2012	AC		N	41	0	2012	02/04/2012	83,00	
	ESTAGLIO ANNATA AGRARIA 2011/2012 - LOTTO 17 PR 165									
	(9426) DI PRIMA FRANCESCO PAOLO									
320078	100/2012	AC		N	41	0	2012	02/04/2012	266,00	
	ESTAGLIO ANNATA AGRARIA 2011/2012 - LOTTI 3 - 6 PR19									
	(9427) BECCARIA GIOVANNI									
320079	101/2012	AC		N	41	0	2012	02/04/2012	58,00	
	ESTAGLIO ANNATA AGRARIA 2011/2012 -									
	(9428) IRACI TOBBI GABRIELE									
	91 PR404 AGRO DI GANGI C/DA REGIOVANNI									
	(8968) SAPORITO LUCIANO									
320203	222/2012	CS	3	16/10/2012	Y	41	0	2012	02/08/2012	683,59
	APPROVAZIONE CONTRATTO DI CONCESSIONE AMM.VA A.A. 2011/2012									
	LOTTO 35 PR 180 BIS AGRO DI LICODIA EUBEA - ASTUTO AGOSTINO									
	(8809) ASTUTO AGOSTINO									
320228	237/2012	CS	8	16/10/2012	Y	41	0	2012	24/08/2012	114,00
	CONCESSIONE AMM.VA TERRENI DI R.A. - BONTEMPO SCAVO ANTONINO									
	LOTTI NN. 16/17/19 PR 598 AGRO DI CENTURUPE C/DA SDIRUPATA									
	(8958) BONTEMPO SCAVO ANTONINO									
320229	238/2012	CS	7	16/10/2012	Y	41	0	2012	24/08/2012	798,00
	CONCESSIONE AMM.VA TERRENI DI R.A. - COLOMBO GIOVANNI LOTTI									
	3/3BIS/8/8BIS/10/12/17 PR 876 - LOTTO 54 PR 344 AGRO DI									
	PIETRAPERZIA C/DE ZUBBIA E ARCIERI									
	(7445) COLOMBO GIOVANNI									
320243	246/2012	CS	15	16/10/2012	Y	41	0	2012	27/08/2012	111,15
	CONCESS. AMM.VA TERRENI DI R.A. LOTTO 28 PR 80 CASTELLANA									
	SICULA C/DA VICARETTO									
	(700) MANCUSO FILIPPO									
320295	295/2012	CS	70	30/11/2012	Y	41	0	2012	09/10/2012	153,86
	CONCESSIONE AMMINISTRATIVA TERRENI DI R.A. - APPROVAZIONE									
	CONTRATTO A.A. 2011-2012 - CARCIONE SEBASTIANO - LOTTI 8-19-									
	20-22-26-33-37-63-67-70 PR 1143 - C/DA VACCARIA - CARLENTINI									
	(8803) CARCIONE SEBASTIANO									
320296	296/2012	CS	71	30/11/2012	Y	41	0	2012	09/10/2012	110,81
	CONCESSIONE AMMINISTRATIVA TERRENI DI R.A. - APPROVAZIONE									
	CONTRATTO A.A. 2011-2012 - DE LUCA TONI - LOTTI 24-25-32-									
	32BIS PR 432 C/DA CANNIZZOLI - MELILLI									
	(8879) DE LUCA TONI									
320297	297/2012	CS	72	30/11/2012	Y	41	0	2012	09/10/2012	86,73
	CONCESSIONE AMMINISTRATIVA TERRENI DI R.A. - APPROVAZIONE									
	CONTRATTO A.A. 2011-2012 - DIBARTOLO ELIANA - LOTTO 100 PR									
	435 C/DA CARDINALE - NOTO									
	(8806) DIBARTOLO ELIANA									
320298	298/2012	CS	73	30/11/2012	Y	41	0	2012	09/10/2012	85,00
	CONCESSIONE AMMINISTRATIVA TERRENI DI R.A. - APPROVAZIONE									
	CONTRATTO A.A. 2011-2012 - DI BARTOLO ELIANA - C/DA BAULI									
	LOTTO 64 PR 282 - NOTO									
	(8806) DIBARTOLO ELIANA									
320299	299/2012	CS	74	30/11/2012	Y	41	0	2012	09/10/2012	131,56
	CONCESSIONE AMMINISTRATIVA TERRENI DI R.A. - APPROVAZIONE									
	CONTRATTO A.A. 2011-2012 - GALATI FORMAGGIO ANTONINO - LOTTO									
	34 PR 345 C/DA CURCURAGI - MELILLI									
	(8812) GALATI FORMAGGIO ANTONINO									
320300	300/2012	CS	75	30/11/2012	Y	41	0	2012	09/10/2012	261,63
	CONCESSIONE AMMINISTRATIVA TERRENI DI R.A. - APPROVAZIONE									
	CONTRATTO A.A. 2011-2012 - GIALONGO MARIA CONCETTA - LOTTI									
	72 E 101 PR 435 - C/DA CARDINALE - NOTO									
	(8808) GIALONGO MARIA CONCETTA									
320301	301/2012	CS	76	30/11/2012	Y	41	0	2012	09/10/2012	539,41
	CONCESSIONE AMMINISTRATIVA TERRENI DI R.A. - APPROVAZIONE									
	CONTRATTO A.A. 2011-2012 - LANZA MONIA - LOTTI 1-21-79-89-90									
	PR 136 - /C/DA CILLEPI - CARLENTINI									
	(8816) LANZA MONIA									
320302	302/2012	CS	77	30/11/2012	Y	41	0	2012	09/10/2012	511,61
	CONCESSIONE AMMINISTRATIVA TERRENI DI R.A. - APPROVAZIONE									
	CONTRATTO A.A. 2011-2012 - LOTTI 31-39-81-82-88 PR 136 -									
	C/DA CILLEPI - CARLENTINI									
	(8816) LANZA MONIA									

320303	303/2012	CS	78	30/11/2012	Y	41	0	2012	09/10/2012	254,83
	CONCESSIONE AMMINISTRATIVA TERRENI DI R.A. - APPROVAZIONE									
	CONTRATTO A.A. 2011-2012 - LIUZZO SCORPO - LOTTI 30-31 PR									
	345 - C/DA CURCURAGI - MELILLI									
	(8792) LIUZZO SCORPO ANTONIO MAURIZIO									
320304	304/2012	CS	79	30/11/2012	Y	41	0	2012	09/10/2012	246,23
	CONCESSIONE AMMINISTRATIVA TERRENI DI R.A. - APPROVAZIONE									
	CONTRATTO A.A. 2011-2012 - LIUZZO SCORPO PIETRO - LOTTI 27-									
	29 PR 345 - C/DA CURCURAGI - MELILLI									
	(8789) LIUZZO SCORPO PIETRO									
320306	305/2012	CS	80	30/11/2012	Y	41	0	2012	09/10/2012	231,45
	CONCESSIONE AMMINISTRATIVA TERRENI DI R.A. - APPROVAZIONE									
	CONTRATTO A.A. 2011-2012 - LO MONACO ANTONIO - LOTTI 112/112									
	BIS-113-113/BIS- C/DA CEUSA - CARLENTINI									
	(8811) LO MONACO ANTONIO									
320307	306/2012	CS	81	30/11/2012	Y	41	0	2012	09/10/2012	189,93
	CONCESSIONE AMMINISTRATIVA TERRENI DI R.A. - APPROVAZIONE									
	CONTRATTO A.A. 2011-2012 - PRUITI GIUSEPPE - LOTTO 1 PR 323									
	- C/DA CARRUBBA - MELILLI									
	(8880) PRUITI GIUSEPPE									
320487					Y	41	0	2012	20/12/2012	10,42
	PIANO AMMORTAMENTO RELATIVO AD ADDEGNAZIONE LOTTO 5 PR 603									
	AGRO DI CARONIA									
	(9731) MUSARRA GINO									
320489					Y	41	0	2012	20/12/2012	2.205,73
	VIII RATA CORRISPETTIVO LOTTO 13 PR 189 BIS									
	(9137) TORNELLO MICHELE									
320523					Y	41	0	2012	31/12/2012	2.509,49
	REGOLARIZ. PROVVISORIO DI ENTRATA N.469 DEL 10/08/2012 - 8^									
	RATA DI CORRISPETTIVO LOTTO N.3 P.R. 180									
	(9129) GIORLANDO GIACOMO SALVATORE									
320525					Y	41	0	2012	31/12/2012	1.826,41
	REGOLARIZ. PROVVISORIO DI ENTRATA N.510 DEL 30/08/2012 - 8^									
	RATA CORRISPETTIVO LOTTO 12 P.R. 180/BIS									
	(8807) MANTICELLO SALVATORE									
320526					Y	41	0	2012	31/12/2012	3.161,53
	REGOLARIZ. PROVVISORIO DI ENTRATA N.513 DEL 31/08/2012 - 8^									
	RATA CORRISPETTIVO LOTTO 30-53 P.R. 180/BIS LICODIA EUBEA									
	(9135) ZACCARIA GIOVANNA									
320549					Y	41	0	2012	31/12/2012	2.326,60
	REGOLARIZ. PROVVISORIO DI ENTRATA N.524 DELL'11/09/2012 -									
	CORRISPETTIVO LOTTO 47 P.R. 180 BIS RET									
	(9121) COPPOLETTA ROSARIO									
320587					Y	41	0	2012	31/12/2012	3,65
	REGOLARIZ. PROVVISORIO DI ENTRATA N.691 DEL 5/12/2012 -									
	SALDO PER CONCESSIONE AMMINISTRATIVA									
	(9045) CATANESE GIUSEPPINA									
320057	52/2012	AC	114	24/04/2012	Y	53	0	2012	07/03/2012	17,48
	RISCATTO LOTTO 433 PR 969 AGRO DI CAMPOBELLO DI LICATA									
	(9413) FALSONE CALOGERO									
320059	53/2012	AC	57	29/02/2012	Y	53	0	2012	07/03/2012	11,69
	RISCATTO LOTTO 119 PR 83 COMUNE DI CALTABELLOTTA									
	(9414) GRISAFI MARIA									
320061	54/2012	AC	58	29/02/2012	Y	53	0	2012	07/03/2012	123,95
	RISCATTO LOTTO 52-52BIS PR 617 COMUNE DI BIVONA									
	(9415) LO SCALZO VINCENZO									
320065	56/2012	AC	55	29/02/2012	Y	53	0	2012	07/03/2012	8,12
	L.R. 104 DEL 1950 - AFFRANCAZIONE LOTTO 1 PR 504 AGRO DI									
	RAGUSA									
	(7590) CAVALIERI GIOVANNA									
320068	64/2012	AC	56	29/02/2012	Y	53	0	2012	08/03/2012	127,54
	L.R. 6/12/68 - RISCATTO LOTTI NN. 94-95-100-103-105-106 PR									
	687 COMUNE DI GUALTIERI SICAMINO'									
	(7068) CALDERONE PASQUALE									
320101	148/2012	AC	244	31/07/2012	Y	53	0	2012	24/05/2012	8,47
	L.R. 06/12/68 N. 33 - RISCATTO LOTTO N. 407 PR 56 COMUNE DI									

REGOLARIZ. PROVVISORIO DI ENTRATA N.643 DEL 19/11/2012 -
 RISCATTO LOTTO N.11 ENNA P.R. 375 COMUNE DI NICOSIA
 (9802) DI PIAZZA FRANCESCO
 320679 334/2008 CA 299 30/04/2008 Y 53 0 2012 31/12/2012 2,22

RISCATTO LOTTO 7 PR.336 -COMUNE DI ANTILLO
 (8413) TOSCANO SEBASTIANO

Il Servizio, altresì, ha provveduto agli adempimenti inerenti le pratiche della piccola proprietà contadina L. 590/65; nell'anno 2013 sono stati incassati € 2.820,50, mentre, come disposto dalla vigente normativa, sono stati riversati all'ISMEA € 1.308,04.

• **MECCANIZZAZIONE AGRICOLA**

Lavori con Mezzi Meccanici

La campagna di Meccanizzazione Agricola per il 2015, è stata improntata rivisitando l'obiettivo tradizionale del Servizio, che prevedeva sin dalla sua costituzione la motoaratura dei terreni agricoli allo scopo di favorire lo sviluppo agricolo del territorio Siciliano.

Detto importantissimo obiettivo con il passare del tempo a perso la sua spinta propulsiva sia a causa di un naturale ammodernamento delle aziende agricole che ha portato alla dotazione dei mezzi meccanici necessari per la conduzione dei fondi, che per scongiurare una possibile e censurabile (da parte dell'autorità comunitarie) concorrenza sleale con tariffe sociali applicate ai mezzi ESA che le ditte private non potevano effettuare.

Si è reso quindi necessario in alternativa alla classica motoaratura dei terreni agricoli, prevedere la possibilità di effettuare manutenzioni ordinarie e/o straordinarie con i mezzi meccanici messi a disposizione del Servizio e con il personale stagionale atto alla loro conduzione, in infrastrutture viarie rurali (in terra battuta) presenti in notevole quantità in tutto il territorio Siciliano e sugli alvei di torrenti.

Si è quindi provveduto a divulgare questi nuovi intendimenti, mettendo a conoscenza gli Enti Territoriali, che storicamente richiedevano il personale solo per le manutenzioni periodiche del verde urbano, delle nuove tipologie di lavorazioni che potevano essere effettuate dal Servizio.

Nel corso della campagna di m.a. 2015 sono stati quindi eseguiti prevalentemente sia lavori di ripristino della viabilità rurale, in strade agricole, interpoderali, demaniali etc. al fine di migliorare e/o consentire una migliore fruizione dei terreni da parte dei conduttori dei fondi agricoli, che lavori di risagomatura e rafforzamento degli argini a salvaguardia dei terreni agricoli limitrofi ai torrenti.

In particolare, a sostegno delle nuove attività intraprese, bisogna considerare che la riqualificazione e in alcuni casi il ripristino delle strade rurali agricole consente, tra l'altro, una migliore fruizione del territorio da parte degli operatori agricoli, che utilizzano quotidianamente tale rete viaria, consentendo così, di limitare le spese connesse alla mobilità territoriale.

Mentre la risagomatura delle sponde dei torrenti e del fondo dell'alveo consente il miglioramento dei deflussi idrici in occasione delle naturali piene periodiche che si susseguono stagionalmente, evitando così possibili esondazioni nei terreni limitrofi.

Le richieste di interventi di risistemazione della viabilità rurale e di regolazione delle aste torrentizie pervenute da parte degli Enti Territoriali

sono state numerosissime, anche a causa di particolari eventi meteorici che hanno fortemente alterato l'equilibrio idrogeologico in alcune importanti zone della Sicilia.

L'attività lavorativa effettuata per l'anno 2015 con i mezzi meccanici è stata regolamentata da una apposita convenzione che ha consentito di disciplinare sia la tipologia delle possibili lavorazioni che le modalità amministrative e gli oneri connessi ad essi.

In particolare si è previsto, quale unico onere per gli enti richiedenti quello dei costi vivi che riguardano essenzialmente le spese per il carburante dei mezzi meccanici messi a disposizione dall'Ente e i relativi lubrificanti.

Sulla scorta di detta convenzione e unitamente all'univoco riconoscimento della qualità professionale del personale OTD e di efficienza dei mezzi ESA, è stato possibile sottoscrivere numerosi accordi operativi, con gli enti territoriali.

- Lavori manuali

Sempre in ottemperanza della legge regionale n° 16 del 31/08/98, si è provveduto ad assegnare anche in questo caso da subito, il personale stagionale non impiegato nella conduzione dei mezzi destinandolo alla manutenzione delle aree a verde pubblico e per la realizzazione di impianti produttivi a valenza agricola.

Infatti detto personale è stato assegnato presso Enti Locali, Dipartimento Acque e Rifiuti, Soprintendenze ai Beni Archeologici e Culturali di varie provincie, in campi sperimentali gestiti dalle Facoltà di Agraria (Palermo e Catania) e in strutture collegate all'attività del Servizio Assistenza Tecnica dell'ESA (Bio fabbrica, raccolta e selezione della manna, produzione sperimentale del Biodiesel etc..) utilizzandolo essenzialmente in lavorazioni manuali e adottando criteri di periodica rotazione, al fine di soddisfare le sempre maggiori richieste.

Ad eccezione del personale destinato (n° 46 unità) per l'intera durata della campagna m.a. al Dipartimento Acque e Rifiuti con compiti di manutenzione delle aree a verde interessate ai bacini artificiali (Dighe) e alla Biofabbrica (n° 14 unità) gestita dal Servizio Assistenza Tecnica ESA, la maggiore parte del personale dedito alle lavorazioni manuali è stata interessata da varie assegnazioni per soddisfare il sempre più crescente numero di interventi richiesti da Enti Locali e Pubbliche Amministrazioni.

In definitiva il progetto di rivisitazione degli obiettivi originari del Servizio Meccanizzazione Agricola partito nel mese di Gennaio 2010, attraverso la realizzazione di lavorazioni specifiche effettuate su infrastrutture pubbliche a valenza prevalentemente agricola, sia con l'utilizzo di mezzi meccanici che con attività manuali in cui i principali e diretti fruitori sono le Pubbliche Amministrazioni Territoriali, e quindi i gestori del patrimonio pubblico territoriale, può considerarsi appropriato e funzionale, nell'ottica di rilancio dell'Ente e per la stabilizzazione del personale stagionale OTD.

Per le pubbliche Amministrazioni avere a disposizione una organizzazione strutturata con mezzi efficienti ed infrastrutture presenti nell'intero territorio Siciliano con personale qualificato atto alle manutenzioni ordinarie e straordinarie di quelle parti di territorio a prevalente valenza agricola, in un periodo dove sempre più scarseggiano le risorse economiche, risulta una importante opportunità, che, parere dello scrivente, non può essere disattesa.

ESERCIZIO 2015

Numero di personale OTD assunto nella campagna 2015, 484 Unità di cui n° 4 donne.

Il personale stagionale è stato assunto per 213 giornate lavorative.

La campagna è partita in data 27/01/2015 e fino al 30/10/2015.

SPESE SOSTENUTE NELL'ANNO 2015

Cap. 181 Spese per lavori meccanici in agricoltura € 10.643.593,30

ENTRATE ACCERTATE NELL'ANNO 2015

CAP. 12 Finanziamento Regionale per la Campagna M.A.
€ 9.320.000,00

CAP. 42 Proventi derivanti dall'attività di M.A.
€ 24.071,07

• **ATTIVITÀ DI ASSISTENZA TECNICA (L.R. 73/77)**

RELAZIONE ATTIVITA' SVOLTA

1. PREMESSA

Il Servizio Speciale Assistenza Tecnica, istituito con deliberazione n. 600/C.A. del 27/04/1973, è costituito da una Struttura Centrale e da trentanove Strutture Territoriali rappresentate da trentadue Sezioni Operative Periferiche di Assistenza Tecnica (SOPAT) istituite a norma dell'art. 3 della L.R. n. 73/77 (Adrano, Alcamo, Alia, Barcellona, Bisacquino, Caccamo, Caltanissetta, Camporeale, Canicatti, Carlentini, Corleone, Linguaglossa, Marsala, Mazzarino, Mazzarrà Sant'Andrea, Naro, Nicosia, Palagonia, Pachino, Partanna, Partinico, Petralia Soprana, Piazza Armetina, Polizzi Generosa, Randazzo, Ribera, Salemi, Santa Teresa Riva, Scicli, Tortorici, Valguarnera e Vittoria), da due Sezioni Coordinate di Assistenza Tecnica (Ragusa e Rosolini), da due Laboratori di Analisi Chimiche (Catania e Palermo), da un Ufficio Lotta Antiparassitaria Sicilia Orientale (Catania), da un'Azienda Sperimentale (Campo Carboj) ubicata nel territorio comunale di Castelvetro (TP) e da una Sezione decentrata ex Consorzio Produttori Manna ubicata a Castelbuono.

Il Servizio, presso la Sede Centrale, è articolato nei seguenti Uffici:

- "Piani e Progetti di Sviluppo";
- "Agrometeorologia, Applicazioni Informatiche, Formazione";
- "Programmazione, Attuazione e verifica attività connesse ai programmi di lavoro delle SOPAT";
- "Ricerca Applicata";
- "Commercializzazione e Marketing";
- "Società Partecipate";
- "Lotta Antiparassitaria per la Sicilia Occidentale";
- "Amministrativo Contabile";
- Segreteria del Servizio ;

che hanno il compito di programmare, coordinare e verificare l'attività di specifici segmenti di intervento finalizzati a far crescere la professionalità degli imprenditori agricoli siciliani ed a rendere possibile l'autonomo inserimento delle imprese agricole sui mercati dei prodotti agricoli nonché a porre in essere le iniziative dell'Amministrazione discendenti da normative comunitarie, nazionali e regionali.

Il Servizio annovera n° 110 dipendenti, sei dei quali di profilo professionale apicale, che presentano incarichi di responsabilità ad interim presso altri e diversi Servizi dell'Ente ed altri quattro che sono comandati presso altra P.A.

Di seguito si esplicita il quadro di dette unità suddivise per profilo professionale e posizione.

<i>Profilo Professionale</i>	<i>Ordinamento</i>	<i>Posizione</i>	<i>n°</i>	<i>ad interim altri Servizi</i>	<i>c/o altra P.A.</i>
Dirigente Terza Fascia	Regionale	Dir. 3	1	1	
Ispettore Capo	Ministeriale	Isp. Capo	1		
Direttore Agrario Coordinatore	Ministeriale	C3S	54	4	4
Direttore Agrario Coordinatore	Ministeriale	C3	29		
Capo Tecnico	Ministeriale	C1S	1	1	
Collaboratore Amministrativo	Ministeriale	C1S	5		
Capo tecnico	Ministeriale	C1	1		
Assistente tecnico di sonda	Ministeriale	B3S	1		
Assistente Amministrativo	Ministeriale	B3	2		
Assistente Tecnico	Ministeriale	B3	1		
Assistente tecnico di sonda	Ministeriale	B3	1		
Assistente tecnico motorista	Ministeriale	B3	1		
Coadiutore	Ministeriale	B1	4		
Operaio	Ministeriale		2		
Addetta alle pulizie	Ministeriale		4		
Ex PIP	Regionale		4		
			110	6	4

La distribuzione e la consistenza del predetto personale per struttura la si può evincere nella seguente tabella, dalla quale possono essere dedotte altre informazioni, come ad es., l'accorpamento presso la SOPAT di Adrano delle SOPAT di Linguaglossa e di Randazzo e presso la SOPAT di Mazzarrà Sant'Andrea della SOPAT di Tortorici.

SERVIZIO SPECIALE ASSISTENZA TECNICA
Elenco Strutture

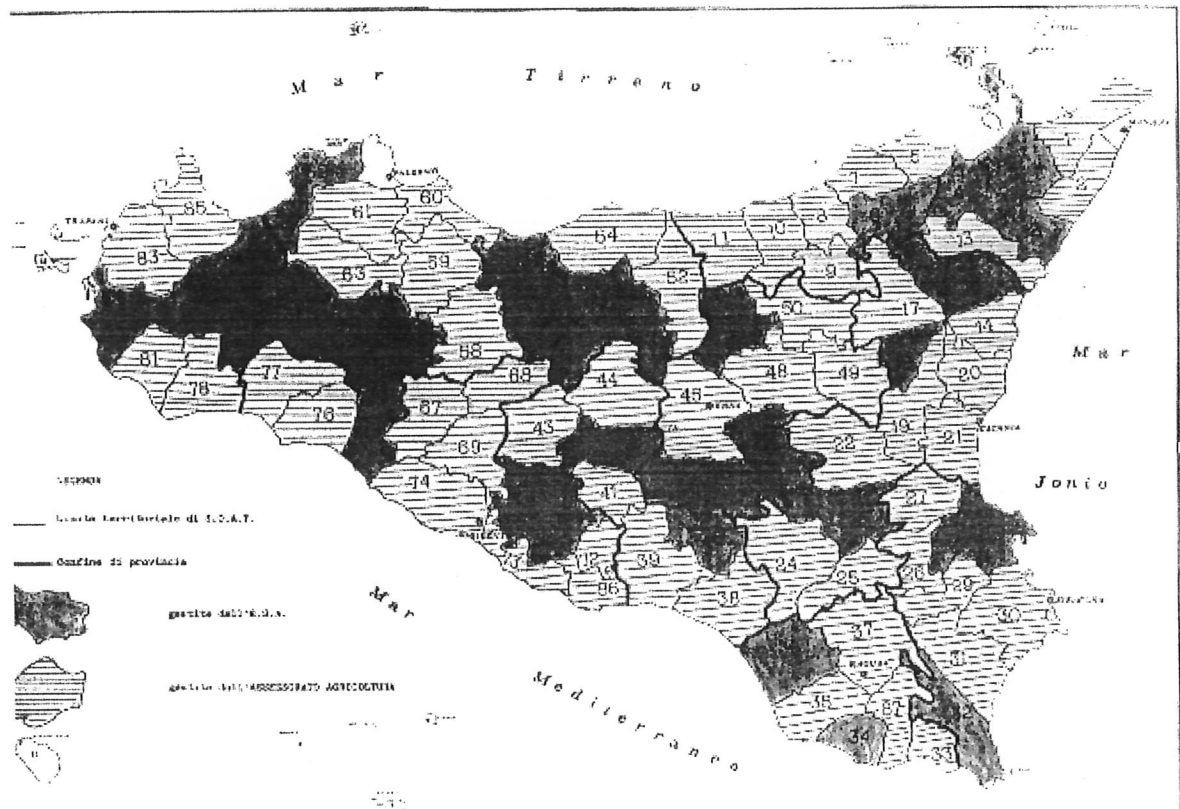
Struttura		n° dipendenti	ad interim interni al Servizio	ad interim con altri Servizi	presso altra P.A.
Sed e centrale	via Libertà 203 - Palermo	10	2		2
Adrano	18 via Buozzi n. 11	1			
Alcamo	84 presso SOPAT Partinico corso dei Mille n. 456	1			
Alla	56 via Garibaldi n. 22	4			1
Arcellona	3 Zona Industriale S. Andrea	1			
Bisacquino	66 via Decano De Vincenti	2			
Caccamo	57 via Dante n. 51	1			
Caltanissetta	42 via Maddalena Calafato n. 68/c	3			
Camporeale	64 Corso Umberto 88	4			
Canicatti	70 c/so Vitt. Emanuele	5			
Carlentini	28 via Duca degli Abruzzi, 147	1			
Corleone	65 via Ponte Nuovo	6		1	
Linguaglossa	15 presso Sopat di Adrano - via Buozzi n. 11 95031 Adrano	1			
Marsala	82 via S. Bilardello, 9	14		1	
Mazzarino	40 v.le Regione n. 23	4		1	
Mazzarrà S.A.	4 via Sottotenente Li Voti	2			
Naro	71 via Madonna delle Grazie n. 51	4			
Nicosia	51 via G. B. Li Volsi n. 46	1			
Pachino	32 via Catania n. 21		1		
Palagonia	23 via Garibaldi n. 210	2			
Partanna	79 via Libertà, 116	5			
Partinico	62 c/so dei Mille n. 456	6		1	1
Petralia Soprana	53 Bivio Madonuzza	1			
Piazza Armerina	46 Via della Libertà	1			
Polizzi Generosa	55 via Largo Zingari n. 12	2			
Ragusa (Sez. Coordinata)	via Gorgia n. 4	1			
Randazzo	16 presso Sopat di Adrano - via Buozzi n. 11 95031 Adrano		1		
Ribera	75 via Regina Margherita n. 230/A	4			
Rosolini (Sez. Coordinata)	via Manzoni n. 96/bis	1		1	
Salemi	80 via Paolo Oliveri n. 51				
S. Teresa Riva	12 via Luciano Manara, 54 - SP ME	1			
Scicli	34 via degli Ulivi, 10	3			
Tortorici	6 c/o SOPAT Mazzarrà - via Sottotenente Li Voti - 98056 Mazzarrà Sant'Andrea (ME)		1		
Valguarnera	47 via Stazione n. 9	3			
Vittoria	36 via Roma n. 258	2		1	
Azienda Campo Carboj	Casella Postale 9				
Biofabbrica Ramacca	Contrada Margherito	3	3		
UFF. Lotta Antip. CT	via Beato Bernardo 5				
UFF. Ricerca Applicata - sede decentrata	c/o Comune di San Giovanni Gemini - Piazza Kennedy - San Giovanni Gemini (AG)	1			
Laboratorio Analisi CT	Passo Gravina n. 136/A	2			
Laboratorio Analisi PA	via Partanna Mondello n. 50/A	3			
Sede Decentrata ex Consorzio Produttori Manna - Castelbuono	via Ten. L. Cortina, 43		1		
		106	9	6	4

Come anticipato in preambolo il Servizio trova la sua motivazione istitutiva nella già citata L.R. n. 73/77, quale norma che conferisce all'Assessorato Agricoltura e Foreste le prerogative in materia di assistenza tecnica all'imprenditoria agricola. Tale norma, giova ancora rammentare, nel suo art. 3 statuisce che l'Ente di Sviluppo Agricolo, in affiancamento all'Assessorato Agricoltura e Foreste, è autorizzato a mettere in atto azioni integrate di assistenza tecnica e di promozione finalizzate a favorire lo sviluppo del territorio ed il miglioramento delle condizioni economiche, sociali, professionali e culturali dei produttori agricoli. Tale collaborazione fra le due Istituzioni sulla stessa materia è rafforzata dall'art. 11 della L.R. 73/77, nel momento in cui coinvolge il personale appartenente al ruolo tecnico dell'agricoltura e quello appartenente agli analoghi ruoli dell'Ente di sviluppo agricolo.

Il legislatore dell'epoca, conscio della duplicazione ed allo scopo di evitare sovrapposizioni, definì l'ambito di iniziativa, gs. art. 2 del D.A. n. 390/DR del 16 luglio 1979, pubblicato su G.U.R.S. n° 49 parte prima del 10/11/1979, suddividendo il territorio in 84 sub-perimetri di competenza dei quali 32 gestiti dalle SOPAT dell'ESA (1/3 del territorio) e la rimanente parte (52 Sezioni per 2/3 del territorio regionale) dalle SOAT (Sezioni Operative di Assistenza Tecnica) dell'Assessorato Agricoltura e Foreste.

Il risultato di questa suddivisione operata dal legislatore è evidenziato dall'immagine sottostante, nella quale le aree *in colore scuro* rappresentano il superimetro di competenza delle SOPAT dell'ESA,

mentre quelle *chiare rigate* definiscono le aree ove operano le SOAT dell'Assessorato Agricoltura e



Foreste.

La superiore suddivisione, incrociata con i dati più aggiornati del Censimento ISTAT dell'agricoltura siciliana, comporta una superficie agricola utilizzabile, servita dalle SOPAT ESA, ammontante ad Ha 404.336 ove operano circa 200.000 aziende agricole (n° 198.065). Tale estensione, per definizione, non contempla le aree boscate e le tare improduttive e denota, al di là dell'evidente lettura dell'immagine geografica, un carattere da "area interna". Infatti, oltre il 50% della superficie sottesa dai sub-perimetri di competenza ESA presenta il carattere dell'ordinamento estensivo con oltre Ha 200.000 investiti a colture seminative, delle quali l'85% a grano duro con aziende di ampiezza media intorno agli ettari 5.

Le aree arboreicole ammontano a circa 175.000 ettari, con netta prevalenza delle tipologie maggiormente collinari (vite ed olivo) che confermano il carattere di area interna dei subperimetri dell'ESA. L'azienda agricola, in questi casi, presenta un'estensione media di 1,5 ettari.

L'indirizzo zootecnico, tradizionalmente associato con quello cerealicolo e foraggero, presenta una consistenza di circa 15.000 aziende a prevalenza bovina ed ovi-caprina.

2. ATTIVITA' PREVALENTE SVOLTA

2.1. ASSISTENZA TECNICA ALL'IMPRENDITORIA AGRICOLA (L.R. 73/77)

L'Ente di Sviluppo Agricolo, ai sensi della L.R. 73/77, è autorizzato a svolgere attività di Assistenza Tecnica su un terzo del territorio regionale, tramite 32 Sezioni Operative Periferiche di Assistenza Tecnica e due Sezioni Coordinate, attuando gli interventi previsti nei Programmi annuali di Lavoro. E' da rilevare al riguardo che, in un'ottica di razionalizzazione dell'attività complessiva delle Strutture di Assistenza Tecnica ed al fine di rendere più omogenea ed incisiva l'operatività delle stesse, l'Ente ha determinato di organizzare gli interventi discendenti dalla L.R. n. 73/77 in una logica di filiera.

Con atto deliberativo n. 895/CS del 14.12.2005 e successive deliberazioni n. 623/CA del 28.12.2006 e n. 609/CA del 13.12.2007 sono state, pertanto, individuate le seguenti filiere agroalimentari e si è proceduto al finanziamento delle relative iniziative:

1. agrumicola;
2. vitivinicola;
3. ortofloricola in serra;
4. cerealicola;
5. zootecnica;
6. olivicola
7. frutticola;
8. orticola in pieno campo;
9. vivaistica.

A seguito di ciò, in relazione alle disponibilità annuali di bilancio, vengono programmate svariate iniziative, organizzate in forma omogenea, da attuare sia a livello di comprensori ampi che intercettano svariate Sezioni e, quindi, territori, sia a livello di ambiti ristretti al fine di valorizzare e supportare le specificità locali.

Nel corso dell'anno 2013 sono state, pertanto, realizzate diverse iniziative che sono state programmate nell'anno 2010 e che hanno trovato giusto impegno finanziario sul capitolo U000250, come di seguito riportato negli atti deliberativi indicati nella tabella successiva, per un totale complessivo di interventi per € 2.392.314,15.

213044	98/2012	AC	171	19/06/2012	Y	250	0	2001	02/04/2012	7.458,27
	PROGRAMMA DI INTERVENTI DENOMINATO "POTENZIAMENTO E RAZIONALIZZAZIONE DELL'IRRIGAZIONE NELLE AREE SOTTESE INVASO NICOLETTI"									
302374	17/2012	AC	25	29/02/2012	Y	250	0	2010	14/02/2012	1.000,00
	RISASSEGNAZIONE SOMME - DELIB. 429/CA DEL 16/11/2010 - PROGETTO FINALIZZATO ALLO SVILUPPO DI UNA FILIERA ORDEICOLA DA BIRRA IN SICILIA"									
302375	27/2012	AC	45	29/02/2012	Y	250	0	2010	21/02/2012	1.330,00
	DELIBERA N. 597/CA DEL 28/12/2010 - PROGRAMMA FINALIZZATO "PIAMO FORMATIVO SULLA SICUREZZA NEL LAVORO NELLE AZIENDE AGRICOLE"									
302389	83/2012	AC	100	24/04/2012	Y	250	0	2010	21/03/2012	133.103,23
	DELIBERAZIONE N. 446/CA DEL 24/11/2010. PROGETTO FINALIZZATO DI STUDIO SULL'EFFICACA DELL'APPLICAZIONE DEL PROGRAMM DI AZIONE OBBLIGATORIO... ASSESTAMENTO DEL QUADRO ECONOMICO DI ROGETTO									
311695	26/2012	AC	44	29/02/2012	Y	250	0	2011	21/02/2012	6.000,00
	DELIBERA N. 276/AC DEL 21/12/2011 - PROGRAMMA FINALIZZATO "EDUCAZIONE AGROALIMENTARE E PROMOZIONE DEI PRODOTTI TIPICI NELLE SCUOLE2									
311696	32/2012	AC	43	29/02/2012	Y	250	0	2011	22/02/2012	3.000,00
	DELIBERA N. 275/AC DEL 21/12/2011 - PROGRAMMA FINALIZZATO "MONITORAGGIO FITOFAGI E PATOLOGIE NELLE PRINCIPALI COLTURE REGIONALI"									

311818	189/2012	AC	232	31/07/2012	Y	250	0	2011	05/07/2012	4.000,00
	DELIBERA N. 277/AC DEL 21/12/2011 - PIANO FORMATIVO DELLA SICUREZZA SUL LAVORO NELLE AZIENDE AGRICOLE									
311824	198/2012	CS	35	19/10/2012	Y	250	0	2011	16/07/2012	1.000,00
	DELIB. 274/AC DEL 21/12/2011 - PROGETTO FINALIZZATO "FORMAZIONE ED AGGIORN. SUI PRESIDI FITOSANITARI - ASSEGNAZIONE SOMME									
311834	346/2012	CS	167	27/12/2012	Y	250	0	2011	07/12/2012	1.000,00
	DELIBERA 274/ACTA DEL 21/12/2011 - PROGETTO "FORMAZIONE ED AGGIORNAMENTO SUI PRESIDI FITOSANITARI"									
320151	60/2012	AC	112	24/04/2012	Y	61	0	2012	08/03/2012	350,00
	RICHIESTA FINANZIAMENTO A MEZZO APERTURA DI CREDITO ALLA SOPAT DI ADRANO									
320230	40/2012	AC	98	24/04/2012	Y	119	0	2012	29/02/2012	3.518,61
	BIOFABBRICA DI INSETTI UTILI IN RAMACCA - AGGIORNAMENTO DEL QUADRO ECONOMICO DI SPESA DELLA DIREZIONE BIOFABBRICA									
320231	41/2012	AC	113	24/04/2012	Y	120	0	2012	29/02/2012	1.600,00
	CONSORZIO PRODUTTORI MANNA - RICHIESTA FONDI SPESE DI FUNZIONAMENTO									
320240	286/2011	AC	184	19/10/2011	Y	702	0	2012	29/02/2012	3.723,45
	VERSAMENTO IRPEF CODICE 1040 SU FATTURA N.1 DELL'1/02/2012 DR. PERETTI ERNESTO (548) ESATTORIA IMPOSTE DIRETTE DI PALERMO									
320243	58/2012	AC	99	24/04/2012	Y	55	0	2012	29/02/2012	3.500,00
	RICHIESTA FINANZIAMENTO A MEZZO APERTURA DI CREDITO AI DIPENDENTI DELLE SOPAT									
320244	59/2012	AC	111	24/04/2012	Y	57	0	2012	29/02/2012	0,00
	RICHIESTA FINANZIAMENTO A MEZZO APERTURA DI CREDITO AI DIPENDENTI DELLE SOPAT									
320253	61/2012	AC	93	24/04/2012	Y	84	0	2012	08/03/2012	2.500,00
	RICHIESTA FINANZIAMENTO A MEZZO APERTURA DI CREDITO AI DIRETTORI DEI LAGAM DI PALERMO E CATANIA									
320254	62/2012	AC	94	24/04/2012	Y	258	0	2012	08/03/2012	10.000,00
	BIOFABBRICA DI INSETTI UTILI IN RAMACCA - NOMINA DEL FUNZIONARIO DELEGATO PER LE ACQUISIZIONI INERENTI L'ATTIVITA' DELLA BIOFABBRICA DA PARTE DELLA DIREZIONE AMMINISTRATIVA									
320255	63/2012	AC	95	24/04/2012	Y	119	0	2012	08/03/2012	7.500,00
	BIOFABBRICA DI INSETTI UTILI IN RAMACCA - NOMINA DEL FUNZIONARIO DELEGATO PER LE ACQUISIZIONI INERENTI L'ATTIVITA' DELLA BIOFABBRICA DA PARTE DELLA DIREZIONE AMMINISTRATIVA									
320257	65/2012	AC	96	24/04/2012	Y	119	0	2012	15/03/2012	2.838,66
	BIOFABBRICA DI INSETTI UTILI IN RAMACCA - ADEGUAMENTO IVA CONTRATTO DITTA SPATA SRL PER LA DIREZIONE TECNICA DELL'OPIFICIO (7536) SPATA S.R.L.									
320258	66/2012	AC	97	24/04/2012	Y	68	0	2012	15/03/2012	41,65
	BIOFABBRICA DI INSETTI UTILI IN RAMACCA - ADEGUAMENTO IVA CONTRATTO LA SICUREZZA DI RADDUSA (9012) ISTITUTO DI VIGILANZA LA SICUREZZA DI PATERNITI SERAFINA E C SAS									
320259	67/2012	AC	109	24/04/2012	Y	61	0	2012	15/03/2012	270,00
	RICHIESTA DI FINANZIAMENTO A MEZZO A PERTURA DI CREDITO AI DIPENDENTI DELLE SOPAT									
320260	68/2012	AC	110	24/04/2012	Y	54	0	2012	15/03/2012	2.795,00
	RICHIESTA DI FINANZIAMENTO A MEZZO A PERTURA DI CREDITO AI DIPENDENTI DELLE SOPAT									
320261	69/2012	AC	105	24/04/2012	Y	250	0	2012	15/03/2012	49.187,72
	PROGRAMMA DI GESTIONE ANNUALE DELLE ATTIVITA' TECNICO SCIENTIFICHE DEL CAMPO CARBOJ									
320262	70/2012	AC	104	24/04/2012	Y	250	0	2012	15/03/2012	51.847,15
	PROGRAMMA DI GESTIONE ANNUALE DELLE ATTIVITA' TECNICO SCIENTIFICHE DEL CAMPO CARBOJ									
320263	71/2012	AC	107	24/04/2012	Y	68	0	2012	15/03/2012	6.912,63
	BIOFABBRICA INSETTI UTILI IN RAMACCA - SERVIZIO DI VIGILANZA E SORVEGLIANZA									
320264	72/2012	AC	187	17/07/2012	Y	61	0	2012	16/03/2012	200,00
	RICHIESTA DI FINANZIAMENTO A MEZZO APERTURA DI CREDITO DELLE SOPAT									
320373	109/2012	AC	102	24/04/2012	Y	78	0	2012	24/04/2012	15.945,32
	SANDERSON AGRUMARIA MERIDIONALE - GIUDIZI CIVILI PROMOSSI DA DIVERSI C/SANDERSON SPA - TRIB. DI MESSINA SENTENZA N. 2753/10 -									

COMPENSO AVV. ALAIMO							
(7908) ALAIMO AVV. VINCENZO							
320408	135/2012	CS	161	27/12/2012	Y	120 0 2012 04/05/2012	800,00
EX CONSORZIO MANNA - APPROVAZIONE CAPITOLATO DI ASTA PUBBLICA PER LA VENDITA DI LOTTI DI MANNA DA FRASSINO PRODOTTA NEGLI ANNI 2004/2011							
320497	223/2005	CS	352	12/07/2005	Y	119 0 2012 11/06/2012	170.319,85
BIOFABBRICA ONSETTI UTILI-APPROV. VERBALI PUBBLICO INCANTO DIREZIONE TECNICA OLEIFICIO ED AGGIUDICAZIONE DEFINITIVA (7536) SPATA S.R.L.							
320501	161/2012	AC	48	29/02/2012	Y	250 0 2012 12/06/2012	88.046,37
DELIBERA N. 198/AC DEL 16/11/2011 "COMPLETAMENTO FILIERA PER LA RACCOLTA E CIPPATURA DEI RESIDUI DI POTATURA E DELLE COLTURE FORESTALI A RAPIDO ACCRESCIMENTO" - REISCRIZIONE IN BILANCIO							
320571	169/2012	AC	230	31/07/2012	Y	119 0 2012 26/06/2012	12.000,00
BIOFABBRICA INSETTI UTILI IN RAMACCA - APPROVAZIONE PROGETTO ATTIVITA' SPERIMENTALI LOTTA BIOLOGICA E/O INTEGRATA							
320632	184/2012	AC	228	31/07/2012	Y	119 0 2012 05/07/2012	70.000,00
BIOFABBRICA INSETTI UTILI IN RAMACCA - NOMINA FUNZIONARIO DELEGATO PER L'ACQUISIZIONE DI BENI E SERVIZI							
320633	185/2012	AC	229	31/07/2012	Y	258 0 2012 05/07/2012	30.000,00
BIOFABBRICA INSETTI UTILI IN RAMACCA - NOMINA FUNZIONARIO DELEGATO PER L'ACQUISIZIONE DI BENI E SERVIZI							
320634	186/2012	AC	231	31/07/2012	Y	55 0 2012 05/07/2012	2.000,00
FINANZIAMENTO A MEZZO A PERTURA DI CREDITO AI DIPENDENTI DELLE SOPAT PER ESERCIZIO MEZZI DI TRASPORTO							
320636	188/2012	AC	227	31/07/2012	Y	68 0 2012 05/07/2012	6.912,63
BIOFABBRICA - AGGIUDICAZIONE DEFINITIVA DELL'"AFFIDAMENTO TRIENNALE DEL SERVIZIO DI VIGILANZA E SORVEGLIANZA DELL'OPIFICIO" (7985) A.N.C.R. SRL - ISTITUTO DI VIGILANZA PRIVATA							
320637	190/2012	CS	170	27/12/2012	Y	137 0 2012 05/07/2012	15.000,00
SOCIETA' CONSORTILE A.R.L. "GAL VALLE ALCANTARA" - PAGAMENTO COSTI DI GESTIONE ANNO 2010 (2160) GAL VALLE ALCANTARA SOC. CONSORTILE A SRL							
320706	201/2012	AC	108	24/04/2012	Y	253 0 2012 24/04/2012	5.164,57
DELIB. 200 AC DEL 16/11/2011 - REISCRIZIONE SOMME GS. DELIBERA 167/C.E. DEL 2/3/1990 - PER AGGIORNAMENTO SU PRESIDI FITOSANITARI							
320799	109/2012	AC	102	24/04/2012	Y	702 0 2012 06/08/2012	2.436,30
VERSAMENTO IRPEF CODICE 1040 SU FATTURA N.63 DEL 18/07/2012 AVV. ALAIMO VINCENZO - SANDERSON AGRUMARIA MERIDIONALE - GIUDIZI CIVILI PROMOSSI DA DIVERSI C/SANDERSON SPA - TRIB. DI MESSINA SENTENZA N. 2753/10 (548) ESATTORIA IMPOSTE DIRETTE DI PALERMO							
320812	68/2012	AC	110	24/04/2012	Y	54 0 2012 07/08/2012	0,00
O.A. N. 371 SOPAT DI NARO (2643) FD DAUNISI DR. CARMELO							
320852	265/2012	AC			N	51 0 2012 30/08/2012	0,00
RICHIESTA FINANZIAMENTO A MEZZO APERTURA DI CREDITO SOPAT DI CACCAMO							
320880	78/2012	AC	177	28/06/2012	Y	251 0 2012 28/06/2012	42.600,00
REISCRIZIONE IN BILANCIO - DELIBERA 284/AC DEL 21/12/2011 - PROGRAMMI PREVENTIVI DI LAVORO 2011 DELLE SOPAT - INTEGRAZIONE SOMME							
320881	79/2012	AC	178	28/06/2012	Y	251 0 2012 28/06/2012	107.424,00
REISCRIZIONE IN BILANCIO - DELIBERA 289/AC DEL 21/12/2011 - PROGRAMMI FINALIZZATI INTERVENTI PER LA VALORIZZAZIONE DELLA RAZZA BOVINA CINISARA							
320882	80/2012	AC	179	28/06/2012	Y	251 0 2012 28/06/2012	74.740,00
REISCRIZIONE IN BILANCIO - DELIBERA 347/AC DEL 29/12/2011 - INTERVENTI DI DIVULGAZIONE E COMUNICAZIONE DELLE ATTIVITA' DI ASSISTENZA TECNICA DELL'ENTE							
320883	74/2012	AC	180	28/06/2012	Y	251 0 2012 28/06/2012	128.016,00
REISCRIZIONE IN BILANCIO - DELIBERA 285/AC DEL 21/12/2011 - PROGRAMMI PREVENTIVI DI LAVORO 2011 DELLE SOPAT - INTEGRAZIONE SOMME							
320884	75/2012	AC	181	28/06/2012	Y	251 0 2012 28/06/2012	70.050,00
REISCRIZIONE IN BILANCIO - DELIBERA 287/AC DEL 21/12/2011 -							

PROGRAMMI PREVENTIVI DI LAVORO 2011 DELLE SOPAT - INTEGRAZIONE								
SOMME								
320913	272/2012	AC	47	29/02/2012	Y	250	0 2012 29/02/2012	255.028,24
REISCRIZIONE IN BILANCIO - DELOCALIZZAZIONE PRODUZIONE INSETTI DELLA BIOFABBRICA DI RAMACCA - REALIZZAZIONE INSETTARIO A RIBERA								
320924	69/2012	AC	105	24/04/2012	Y	701	0 2012 21/09/2012	32,00
MESE DI AGOSTO 2012 RIMBORSO IRPEF ADDIZIONALE COMUNALE (9511) TRAPANI VINCENZO								
320991	190/2012	CS	170	27/12/2012	Y	83	0 2012 05/07/2012	14,43
SOCIETA' CONSORTILE A.R.L. "GAL VALLE ALCANTARA" - PAGAMENTO COSTI DI GESTIONE ANNO 2010 (2160) GAL VALLE ALCANTARA SOC. CONSORTILE A SRL								
321003	76/2012	AC	182	28/06/2012	Y	251	0 2012 11/10/2012	38.217,00
REISCRIZIONE IN BILANCIO - DELIBERA 281/AC DEL 21/12/2011 - PROGRAMMI PREVENTIVI FILIERA OLIVICOLA NELL'AREALE MARSALESE								
321141	340/2012	CS	162	27/12/2012	Y	250	0 2012 05/12/2012	170.167,70
LABORATORI DI ANALISI DELL'ENTE - PROGRAMMAZIONE DELLE ATTIVITA' TECNICO SPERIMENTALI DI CARATTERE ANALITICO NELL'AMBITO DELLO SVILUPPO DI PROGETTI IN AGRICOLTURA								
321142	341/2012	CS	164	27/12/2012	Y	250	0 2012 05/12/2012	20.150,00
PROGRAMMA FINALIZZATO "SVILUPPO DI UNA FILIERA ORDEICOLA DA BIRRA IN SICILIA" - INTERVENTI CONCLUSIVI								
321143	345/2012	CS	168	27/12/2012	Y	255	0 2012 05/12/2012	20.000,00
PROGETTO SPERIMENTALE "LA MEMORIA DEL SEME" -VALORIZZAZIONE DEI GRANI ANTICHI MEDIANTE UN SISTEMA DI FILIERA CORTA								
321144	374/2012	CS	165	27/12/2012	Y	250	0 2012 05/12/2012	8.645,00
PROGRAMMA FINALIZZATO DI INTERVENTI DI "EDUCAZIONE AGROALIMENTARE E PROMOZIONE DEI PRODOTTI TIPICI NELLE SCUOLE"								
321145	375/2012	CS	163	27/12/2012	Y	84	0 2012 05/12/2012	92.500,00
FINANZIAMENTO A MEZZO APERTURA DI CREDITO AI DIRETTORI DEI LAGAM DI PALERMO E CATANIA								
321339	223/2005	CS	352	12/07/2005	Y	119	0 2012 31/12/2012	233.822,88
BIOFABBRICA ONSETTI UTILI-APPROV. VERBALI PUBBLICO INCANTO DIREZIONE TECNICA OLEIFICIO ED AGGIUDICAZIONE DEFINITIVA								
321376	420/2012	AC	50	29/02/2012	Y	184	0 2012 29/02/2012	40.246,61
DELIBERA 282/AC DEL 21/12/2011 - LABORATORI PALERMO E CATANIA - ACQUISTO STRUMENTAZIONI ANALITICHE - REISCRIZIONE IN BILANCIO								
321377	421/2012	AC	183	28/06/2012	Y	251	0 2012 28/06/2012	103.257,00
REISCRIZIONE IN BILANCIO PER ACQUISTO STAZIONI DI RILEVAMENTO AGROMETERELOGICI - CAMPO CARBOJ								
321378	422/2012	AC	49	29/02/2012	Y	251	0 2012 29/02/2012	129.615,52
REISCRIZIONE IN BILANCIO DI RESIDUI PERENTI PER PROGRAMMI ASSISTENZA TECNICA								
321379	422/2012	AC	49	29/02/2012	Y	255	0 2012 29/02/2012	33.410,61
REISCRIZIONE IN BILANCIO DI RESIDUI PERENTI PER PROGRAMMI ASSISTENZA TECNICA								
321380	423/2012	AC	46	29/02/2012	Y	250	0 2012 29/02/2012	101.075,75
REISCRIZIONE IN BILANCIO RESIDUI PERENTI PER INTERVENTI DI MANUTENZIONE E COMPLETAMENTO IMPIANTI BIOFABBRICA								
2.392.314,15								

E' da rilevare che la difficoltà nella spesa, in alcuni casi, è legata a situazioni contingenti quali operazioni di trasferimento dei locali d'ufficio con conseguente accorpamento di più Sezioni e al numero ormai esiguo di unità di personale, a seguito di diversi pensionamenti, che ha costretto, in alcune Sezioni, a ricorrere all'istituto improprio ed inadeguato dell'interim, che in realtà di provvisorio ha ben poco.

Inoltre, diversi interventi previsti in linea generale negli atti deliberativi citati, dopo diversi anni dalla loro previsione hanno trovato poca o nessuna attualità o interesse nei confronti degli imprenditori agricoli e, pertanto, sono stati rivisti ed adeguati alle nuove esigenze.

Relativamente alle somme effettivamente spese nel corso dell'anno 2015 a fronte degli impegni finanziari assunti nel 2010, che come detto in precedenza producono effetti in termini di attività nel corso del 2011 e anni seguenti, l'Ufficio "Programmazione, attuazione e verifica delle attività connesse ai programmi di lavoro delle S.O.P.A.T." non ha contezza non essendo in possesso né delle risultanze contabili né delle certificazioni di spesa al 31.12.2011.

Nel corso dell'anno 2015, si è proceduto alla programmazione delle attività per l'anno 2015.

La pianificazione è stata effettuata indirizzando gli interventi su:

- ✦ Programmi annuali preventivi di lavoro previsti dalla L.R. 73/77 – Cap. U000251 Bilancio ESA esercizio 2013 ed esercizi finanziari precedenti tramite reiscrizione;
- ✦ Programmi finalizzati – Cap. U000250 Bilancio ESA esercizio 2013 ed esercizi finanziari precedenti tramite reiscrizione.

2.2. PROGETTI FINALIZZATI

In collaborazione con il CRA – ISP, si è proseguito nella “Attività di ricerca su specie arboree da legno ad uso energetico ed industriale nelle aree interne della Sicilia”

Il Servizio ha un'intensa attività nel settore della ricerca applicata sulle biomasse, peraltro molto riconosciuta dall'Assessorato delle Risorse Agricole ed Alimentari e da parecchi altri Soggetti Pubblici che se ne occupano.

Ciò al fine di pervenire a risultati tecnico-scientifici utili a ricomporre un modello di sviluppo per le aree interne basato sulle colture energetiche.

In presenza di un partenariato composto da interessi territoriali corroborati dalla presenza di autorevoli istituzioni tecniche e scientifiche, si è continuato nella valutazione delle specie che meglio possano soddisfare le esigenze dei vari territori.

Nel corso del 2013, sono proseguiti i rilievi nei campi dimostrativi in territorio di Enna (Az. Ferragosto) nei tre siti del nisseno (presso l'Azienda Marcello Maira di San Cataldo, presso l'Azienda SAVIF di Caltanissetta e in territorio di Mussomeli). I risultati parziali, in funzione di un generale buon affrancamento, dimostrano e confermano l'adattabilità di tutte le predette specie - anche di quelle apparentemente meno compatibili come il pioppo - con punte di eccellenza per l'Acacia saligna e l'eucalitto.

Si prosegue nella realizzazione del progetto di filiera corta “Bioenergy farm. Colture dedicate alla produzione di biomasse da utilizzare per la cogenerazione elettrica e termica aziendale – ENERSICILIA”, presso l'azienda vivaistico-forestale Savif di Caltanissetta, con il supporto tecnico dell'E.S.A. e quello scientifico del C.R.A.-I.S.P. di Casale Monferrato (AL) per una durata di tre anni, perseguendo lo scopo di pervenire a modelli colturali più idonei e di dimostrare la redditività aziendale del “business energetico”, al fine di garantire l'autosufficienza energetica (anche parziale) all'azienda agricola. Al momento sono stati impiantati quasi la totalità dei campi previsti in progetto, sia di colture arboree che erbacee

All'interno del progetto di settore in corso di realizzazione denominato “Short Rotation Forestry”, finanziato dal Mi.P.A.F. all'Assessorato delle Risorse Agricole ed Alimentari, al quale l'Ente partecipa fattivamente con la messa a punto dei protocolli scientifici di ricerca, era previsto l'acquisto di macchine e attrezzature per il completamento della filiera. Purtroppo le somme residue non sono pervenute e con quelle disponibili si è potuto acquistare solo la trapiantatrice. Essendo disponibili delle economie su progetti finalizzati inerenti il settore, è stata predisposta e approvato e deliberato il **Completamento filiera per la raccolta e cippatura dei residui di potatura e delle colture forestali a rapido accrescimento**”. Importo € 88,046,37 Iva compresa. - che prevede l'acquisto di una trattrice, del segone e di una trincia-raccogliatrice.

Al fine di meglio ottimizzare la filiera, è stata proposto al Servizio meccanizzazione Agricola l'acquisto di una raccogli-trincia-caricatrice Spapperi con le somme a disposizione per queste finalità. Sempre in ambito biomasse, all'interno del **Programma POI mis 2.5**, il Servizio si è fatto promotore di un partenariato con la Provincia di Caltanissetta, il Parco Scientifico, l'ASI di Gela, il Comune di Gela ed il CRA – ISP di Casale Monferrato per la realizzazione di una centrale a biomasse presso l'ASI di Gela, alimentata anche con biomasse ottenute dalla riqualificazione della fascia a ridosso del Petrolchimico con SRF.

L'idea progettuale è l'unica ad essere stata validata positivamente nella Regione Siciliana e in atto si sta elaborando lo studio di fattibilità.

Il progetto denominato “E.Ri.CRI.” ha come obiettivo principale la realizzazione di un impianto di cogenerazione a biomassa, con annessa rete di teleriscaldamento/teleraffrescamento, da allocare presso l'area di Sviluppo Industriale di Gela, in Provincia di Caltanissetta. Collateralmente all'impianto l'intento è quello di realizzare in un area fortemente degradata dal punto di vista ambientale, una filiera bioenergetica sostenibile, con lo scopo di ottenere risultati immediatamente riproducibili e trasferibili anche alle altre Aree Industriali della Regione Siciliana.

L'attività in sé prevede la implementazione di un sistema virtuoso volto alla produzione di energia rinnovabile (elettrica/termica/freddo), da biomasse, da utilizzare nei processi produttivi delle aziende che ricadono all'interno del Polo Industriale di Gela.

Tutto questo attraverso l'impiego di una serie di azioni di programmazione e pianificazione delle attività, volte a garantire l'efficienza del sistema energetico delle singole aziende partecipanti,

nell'ottica di fornire alle stesse tutte quelle opportunità connesse ad una riduzione dei costi e delle inefficienze energetiche, oggi esigenza primaria non solo aziendale, ma anche sociale e ambientale, nonché fattore strategico di successo imprenditoriale.

Inoltre nella stessa area industriale è presente anche il nuovo Palazzo di Giustizia, di proprietà comunale, che, così come proposto dal Sindaco di Gela, potrebbe allacciarsi alle reti di teleriscaldamento/teleraffrescamento, per approvvigionarsi dell'energia utile alla produzione di climatizzazione invernale/estiva dei propri locali, consentendo allo stesso Comune di avere un importante abbattimento dei costi relativi ai consumi per l'utilizzo dei combustibili fossili.

Nelle more della definizione del progetto, è stata stipulata appositamente un protocollo tra l'ASI di Gela e la Provincia Regionale di Caltanissetta con il CRA-ISPIO di Casale Monferrato in collaborazione con l'ESA-Sopat n° 42 per l'impianto di circa 14 ettari di SRF suddivisi tra i terreni dell'ASI prospicienti il petrolchimico ed il parco di Montelungo della Provincia.

Altro programma, attivato fin dal 2009, è quello denominato "*Applicazioni dei bioprotettori naturali in ambito agricolo per contrastare i processi di desertificazione*". L'incarico, dato al Dipartimento di Fisica dell'Università degli Studi di Messina, di condurre una ricerca scientifica che consiste nello studio di trattamenti alle sementi di piante rustiche, utilizzando bioprotettori organici (disaccaridi somministrati con soluzione acquosa o con idrogels saturati in soluzione acquosa), per potenziarne le capacità di germinazione (momento più delicato della crescita di una pianta) in situazione estreme di aridocoltura. L'utilizzo in campo di sementi conciate con bioprotettori vuole raggiungere la finalità di una facilitata moltiplicazione di piante erbacee rustiche, esaltandone le intrinseche qualità all'arido-resistenza, che è stata anticipata da un censimento delle aziende agricole locali a rischio desertificazione delle quali si procederà alla caratterizzazione delle proprietà strutturali, dinamiche, termodinamiche e di trasporto connesse alle interrelazioni bioprotettore/H₂O. La ricerca è stata indirizzata verso la caratterizzazione dinamica del sistema "soluto-solvente-biostruttura" mediante esperimenti di realizzati presso il Dipartimento di Fisica ed esperimenti di spettroscopia Infrarossa, Raman e di scattering quasi elastico di neutroni (QENS) presso alcune Facilities Europee, al fine di valutare le modificazioni indotte sulle biostrutture, dalla presenza di soluti sulle proprietà dinamiche dell'acqua. La ricerca è in corso, è al terzo anno di attuazione ed è stata erogata la III° trancia di € 9.000,00 (fatt. del Dipartimento n°8 del 06/07/2011) che va a completare il 60% di rendicontazione dell'impegno finanziario previsto di € 30.000,00.

Il Progetto sul "*Miglioramento genetico del ficodindia*" in convenzione con il Dipartimento di OrtoFloroArboricoltura e Tecnologie AgroAlimentari-Sez. Arboricoltura dell'Università degli Studi di Catania, per esigenze di ottimizzazione della ricerca e su richiesta, condivisa, della Direzione del Dipartimento, è stato rimodulato facendo rientrare all'interno dei laboratori ESA le analisi di laboratorio necessarie alla definizione dei risultati. Contestualmente sono state riviste le modalità di somministrazione delle somme nella misura del 50% in acconto della somma prevista nella rimodulazione del progetto. La restante quota sarà erogata per il 25% alla presentazione di uno stadio di avanzamento intermedio al 31/03/2011 e il saldo dell'ulteriore 25% sarà erogato dopo la presentazione della relazione finale che illustra l'attività svolta e i risultati ottenuti. Delle suddette somme sono già state versate all'Ente due soluzioni di € 24.840,00 per complessivi € 49.680,00.

Riguardo ai *Piani di Sviluppo Locale L.E.A.D.E.R.*, l'Ente continua a partecipare alla pianificazione delle attività tecniche, con incontri di sensibilizzazione dei vari attori territoriali a supporto delle iniziative previste nei vari bandi pubblicati dai GAL. Le partecipazioni dell'Ente riguardano:

- *GAL Terre Normanne* che include un comprensorio comprendente l'Alto Belice Corleonese, la Valle dello Jato, la Valle dell'Eleuterio e le Colline Litoranee di Palermo;
- *GAL Isole di Sicilia*, che comprende tutte le Isole minori;
- *GAL Metropoli est* che include i Comuni di Bagheria, Baucina, Bolognetta, Campofelice di Fitalia, Casteldaccia, Ciminna, Lercara Friddi, Mezzojuso, Misilmeri, Santa Flavia, Trabia, Ventimiglia di Sicilia, Vicari e Villafraati;
- *GAL Terre del Niseno* riguardante gli ambiti comunali di Acquaviva Platani, Bompensiere, Butera, Caltanissetta, Campofranco, Delia, Marianopoli, Mazzarino, Milena, Montedoro, Mussomeli, Riesi, Serradifalco, Sommatino, Sutura, Villalba.

L'attività viene condotta a costo zero.

Nelle previsioni di un finanziamento previsto nel *PSR 2007/2013* ed in un accordo-quadro con l'Assessorato regionale ai beni culturali riguardante i *Borghi Rurali*, sono state attivate le varie SOPAT che hanno redatto le Relazioni Agronomiche sui territori interessati dai vari Borghi dell'ESA. Il Dipartimento Regionale Interventi per la Pesca, ha inoltrato all'Ente una richiesta finalizzata alla disponibilità di parte delle dotazioni strutturali del Centro provinciale di Ricerche Idrogeologiche dell'Ente, sito in Porto Empedocle (AG) per la costituzione di un Centro Regionale per l'Innovazione, la Ricerca e la Formazione per l'Acquacoltura (marina e continentale) e per lo Sviluppo compatibile delle acque interne. Tale iniziativa è inserita nella programmazione progettuale, per il triennio 2010-

2014 del Dipartimento Pesca per il settore dell'Acquacoltura Regionale. In tal senso è stato stipulato un protocollo d'intesa finalizzato all'Istituzione di un'area dimostrativa tecnologica di riferimento per l'acquacoltura siciliana in grado di fungere da "cinghia di trasmissione" tra la Ricerca, il Mercato, l'Ambiente le Istituzioni e l'impresa acquacoltura, proponendo modelli di sviluppo di filiera. L'iniziativa costituisce il punto di riferimento per la formazione e l'assistenza tecnica degli operatori del settore nonché favorisce e promuove l'incremento di consumo dei prodotti ittici e dell'acquacoltura siciliana a completamento dell'offerta del paniere dei prodotti d'eccellenza agroalimentare siciliani.

L'Agenzia di Sviluppo Locale delle Madonie So.Svi.Ma., ha comunicato a tutti i partner, sia pubblici che privati, il riconoscimento del Patto Distrettuale da parte dell'Assessorato alle Attività Produttive con conseguente emissione a breve del relativo decreto e conseguente organizzazione di un incontro a breve per la pianificazione delle azioni da porre in essere. Il protocollo d'intesa inerente il Patto della "*Filiera delle carni bovine delle aree interne di Sicilia*", è stato approvato dall'ESA con Deliberazione n° 17/C.S. del 14 Febbraio 2006. In fase di valutazione, il Patto Distrettuale non rientrava in graduatoria, ed è stato proposto ricorso amministrativo da parte della So.Svi.Ma.

Nell'ambito dell'iniziativa intrapresa dal *Consorzio Agroalimentare Sicilia Nebrodi Peloritani*, volta ad accrescere la competitività delle imprese aderenti al Consorzio, incidendo profondamente sulla valorizzazione del tessuto socio-economico del comprensorio Nebroideo, l'Ente di Sviluppo Agricolo, per le proprie finalità istituzionali, ha stipulato col Consorzio una convenzione finalizzata alla promozione di iniziative volte alla sensibilizzazione del comprensorio, alla qualificazione dei prodotti caseari e della carne Provola dei Nebrodi, Maiorchino, Ricotta fresca e infornata, Salame dei Nebrodi, Agnello e Agnellone, al fine del raggiungimento degli obiettivi del Consorzio.

Nell'ambito di un accordo di partenariato per la promozione di un progetto strategico di cooperazione transfrontaliera del programma Italia-Tunisia, il Servizio ha predisposto, quale partner, gli atti finalizzati alla disponibilità. Il programma si inserisce nel quadro della politica europea di vicinato, in particolare della strategia 2007-2014 per la cooperazione transfrontaliera (CT) dello strumento europeo di vicinato e di partenariato (ENPI), che mira a *«promuovere lo sviluppo sostenibile dei Paesi confinanti con l'UE, ridurre le differenze del livello di vita di questi, oltre che rilevare le sfide comuni e sfruttare le possibilità offerte dalla prossimità delle regioni interessate»*. Al fine di sostenere i progetti di cooperazione tra i partner tunisini e italiani, l'UE contribuirà a questo programma con 25,2 milioni di euro, a questa somma si aggiungerà un co-finanziamento dei beneficiari dei progetti.

Su richiesta del partenariato aderente al *PIST 20 Piano Strategico "Nebrodi Città Aperta"*, il Servizio ha predisposto gli atti propedeutici all'adesione dell'ESA. Il territorio del Piano Strategico si estende dalla costa del versante tirrenico occidentale della provincia di Messina, verso l'interno sino a comprendere porzioni di territorio appartenenti alla provincia di Enna, racchiudendo così l'intera regione dei Nebrodi. I comuni che hanno aderito: Acquedolci, Alcara Li Fusi, Brolo, Capizzi, Capo D'Orlando, Capri Leone, Caronia, Castel Di Lucio, Castell'Umberto, Cerami, Cesarò, Ficarra, Floresta, Frazzanò, Galati Mamertino, Gioiosa Marea, Longi, Maniace, Militello Rosmarino, Mirto, Mistretta, Motta D'Affermo, Naso, Pettineo, Piraino, Raccuja, Reitano, San Fratello, San Marco D'Alunzio, San Salvatore Di Fitalia, Santa Domenica Vittoria, Sant'Agata di Militello, Sant'Angelo Di Brolo, San Teodoro, Santo Stefano di Camastra, Sinagra, Torrenova, Tortorici, Troina, Tusa, Ucria: 21 dei Comuni che hanno aderito al Piano fanno parte del Parco dei Nebrodi.

Il PIST si è posto, fra gli altri, l'obiettivo strategico di realizzare una "*sostenibilità vera non di cornice*" che potrebbe in un breve arco di tempo allargare la base regolamentare tipica del Parco al resto del territorio nebroideo, con l'obiettivo concreto di poter pervenire ad una "certificazione di qualità del territorio" che lo porrebbe alla ribalta nazionale e pertanto diventare anche elemento evocativo di marketing territoriale. Altro asset strategico è sicuramente rintracciabile nel sistema agricolo e più in generale nella ruralità dei luoghi, assunta nella strategia, come prerogativa essenziale per sviluppare l'unicità culturale e ambientale dei Nebrodi. Quindi oltre a preservare e valorizzare il territorio rurale che rappresenta quasi la totalità dell'area del Piano Strategico, occorre sostenere e migliorare la produzione agricola attraverso una trasformazione del prodotto che ne innalzi il valore. Questo consentirebbe anche di innescare un circolo virtuoso capace di innalzare i redditi provenienti da attività legate all'agricoltura e, attenuerebbe la fuga dalle campagne che rischia di incentivare il degrado del territorio. Si tratterebbe, dunque, di facilitare il passaggio dal vecchio verso il nuovo mediante politiche territoriali costruite ad hoc e finalizzate ad innovare ed a modernizzare il comparto agricolo.

Un nuovo rinascimento del movimento agricolo passa dalla creazione di una coscienza educativa finalizzata alla riconquista del mercato alimentare sotto nuovi canoni. Il mondo della certificazione dei prodotti agricoli biologici è sempre più in aumento ed ha creato nuove nicchie di mercato sempre più in espansione. L'esigenza di non abbandonare lo sviluppo del settore agricolo di qualità, ma di incrementarlo ha bisogno di una costante divulgazione attraverso: fiere, dibattiti, incontri televisivi, convegni. Su queste basi è stato proposto un Progetto finalizzato di "*Attività promozionali di valorizzazione dei prodotti agro-alimentari dell'area peloritana*". - Impegno € 15.000,00 - mediante la trattazione di questi argomenti nell'ambito di un convegno inframmezzato da una due giorni di

fiere mercato. L'esposizione nella "due giorni di Fiere Mercato" coinvolgerà tutte le aziende agricole del territorio, aperte non solo ai produttori già "certificati", ma anche e soprattutto a coloro che, pur in possesso di prodotti naturali o di qualità, vogliono intraprendere questo nuovo percorso. Inserita nella "due giorni" fieristica, verrà appunto ritagliato lo spazio per un convegno dedicato alla componente scientifica e didattico culturale rivolta agli operatori del settore, agli studenti, ed a tutti coloro che, attraverso specifiche professionalità, vogliono approfondire specifiche cognizioni sulla materia e sulle problematiche legate agli effetti degli "inquinamenti", realizzati nelle più disparate modalità, sulle proprietà degli alimenti, nonché dei potenziali rischi per la salute connessi all'alimentazione legata a prodotti derivati dai processi della "industrializzazione agro-alimentare".

In ultimo, sono stati attivati numerosi tavoli di concertazione inerenti la creazione di O.P., comitati promotori per il riconoscimento dell'IGP della pesca tardiva di Sicilia, partenariato per un distretto agroenergetico, partenariato tra diversi Enti Locali per azioni di pianificazione dello sviluppo rurale in conformità alle direttive dell'azione Leader 2007/2014.

2.3. ANALISI AGRO-AMBIENTALI

L'Ente svolge analisi fisico-chimiche presso i propri Laboratori di analisi Agro-Ambientali (L.Ag.Am) di Palermo (Partanna-Mondello) e di Catania, che svolgono attività analitica riguardante analisi di terreni, acque, controlli di qualità nelle produzioni ortofrutticole, compresa l'analisi di residui di fitofarmaci e micotossine su farine e frutta secca.

L'attività analitica complessiva svolta dal L.AG.AM. di Palermo, nel corso del 2015, è stata notevolmente ridimensionata, principalmente imposta da quanto previsto dalla legge regionale n° 25 del 29/12/2008 all'art. 1 comma 10, sul divieto, da parte di tutte le Amministrazioni regionali, di far ricorso ad assunzioni di personale anche con contratti di tipo co.co.pro..

Ciò ha comportato, anche per quanto previsto nel progetto finalizzato "Studio sull'efficacia dell'applicazione del Programma d'azione obbligatorio nel contenimento delle concentrazioni di Nitrati in ortaggi a foglia larga", approvato con deliberazione n. 446/CA del 09/12/2010, da svolgere nel corso dell'anno, una battuta di arresto, fino alla data odierna, dato che si è dovuto rivedere, nel suo complesso la ridefinizione e ripartizione delle somme progettuali.

A tal proposito, sono stati esperiti tutti gli atti consequenziali per l'affidamento di servizi analitici di laboratorio e gestione del sistema qualità nell'ambito di progetti finalizzati/iniziativa dell'Ente di Sviluppo Agricolo, successivamente approvati con deliberazione n° 350/Comm. Acta del 29/12/2011. Nelle more dell'approvazione di detti atti di gara si è proceduto a rivedere e prevedere quanto necessario per la conduzione dell'accreditamento ad ACCREDIA, dato che necessitava adempiere alla visita annuale di sorveglianza, prevista.

Per tale motivo sono state eseguite le manutenzioni straordinarie e tarature delle strumentazioni utilizzate per le prove accreditate e sono stati acquistati i relativi materiali di riferimento.

Purtroppo, non avendo ricevuto in tempo l'approvazione degli atti citati non è stato possibile eseguire la visita di sorveglianza di Accredia e, pertanto, l'accreditamento è stato revocato.

2.4. RICERCA APPLICATA

L'Ente ha, di fatto, l'attribuzione a diverso titolo di due aziende agricole di sperimentazione e ricerca applicata: *Campo Carboj* e *Sparacia*.

Azienda Campo Carboj

L'azienda ubicata in territorio di Castelvetro (TP) è estesa Ha 16,00 e rappresenta la base territoriale su cui l'Ente, autonomamente o in collaborazione con strutture di ricerca pubblica e privata, nonché con l'Assessorato Regionale per le Risorse Agricole ed Alimentari, attua il "collaudo" delle innovazioni di prodotto e di processo prima di trasferirle sul territorio tramite le strutture periferiche del Servizio di Assistenza Tecnica (SOPAT).

Le prime notizie in "età moderna" sull'azienda Campo Carboj si rinvengono nella seconda metà del secolo scorso quando fu istituita allo scopo di contribuire a promuovere lo sviluppo del comparto agricolo, obiettivo che molta legislazione nazionale e regionale post-bellica si proponeva.

L'Ente la acquistò, nel 1971, dalla Cassa per il Mezzogiorno allo scopo di organizzare programmi di attività dimostrative, gestendo dei corsi di istruzione professionale per maestranze irrigue volti alla formazione e qualificazione di tecnici, coltivatori diretti, lavoratori agricoli e, comunque, operatori di settore che, nel territorio, iniziavano ad utilizzare la pratica dell'irrigazione, che negli anni si è resa indispensabile per lo sviluppo dell'agricoltura del mezzogiorno.

Dal 1991, anno in cui l'azienda passa sotto la gestione diretta dell'Ente dopo lo scioglimento definitivo della società italo-spagnola INDUCOA di Sicilia, sono state avviate e realizzate diverse iniziative; quelle in corso le seguenti:

- Gestione del progetto MIPAF "Liste varietali e valutazione portinnesti" con la collaborazione scientifica dell'Istituto Sperimentale per la Frutticoltura di Roma (Prof. Carlo Fideghelli) e del Dipartimento di Coltivazioni Arboree dell'Università di Palermo (Prof. T. Caruso). Sono in corso di osservazione e valutazione le seguenti specie fruttifere: pero, nashi, susino, pesco, nettarine, percoche e albicocco;

- Valutazione dei portinnesti del pero ed albicocco in collaborazione con il Dipartimento di Coltivazioni Arboree dell'Università di Pisa (Prof. Loreti);
- Gestione e valutazione di un modello produttivo di fruttiferi (pesco, susino e pero) in regime di coltivazione biologica ed a basso impatto ambientale;
- Gestione e valutazione di un modello produttivo di oliveto in regime di coltivazione biologica ed a basso impatto ambientale;
- Campo dimostrativo di confronto tra 8 cultivar di olive da mensa più diffuse a livello mondiale e valutazione del prodotto lavorato in collaborazione con il Dipartimento di Coltivazioni Arboree dell'Università di Palermo (Prof. T. Caruso);
- Raccolta identificazione, valutazione e descrizione del germoplasma olivicolo regionale; analisi chimica e valutazione sensoriale degli oli prodotti e loro caratterizzazione; catalogo delle cultivar di olivo raccolte presso l'az. Campo Carboj; Progetto Interregionale Assessorato Agricoltura e Foreste, con la collaborazione del Dipartimento di Coltivazioni Arboree dell'Università di Palermo (Prof. T. Caruso);
- Molitura ed estrazione olio da diverse cultivar di olivo (molitura monovarietale in purezza) con il mini-frantoio in dotazione all'azienda e valutazione analitica e sensoriale degli oli del germoplasma siciliano provenienti da olive intere e denocciolate in collaborazione con l'Assessorato Regionale Agricoltura e Foreste (U.O.S. n. 78 di Sciacca);
- Raccolta, conservazione e valutazione delle diverse cultivar di pero coltivato in Sicilia (germoplasma siciliano pero) in collaborazione con il Dipartimento di Coltivazioni Arboree dell'Università di Bologna (Prof. S. Sansavini);
- Prova di miglioramento genetico della cultivar di carciofo "Spinoso di Menfi in collaborazione con l'Istituto di Orticoltura dell'Università di Palermo;
- Campo dimostrativo di diverse cultivar di nespolo e loro valutazione agronomica, produttiva e merceologica in collaborazione con il Dipartimento di Coltivazioni Arboree dell'Università di Palermo (Prof. F. Calabrese);
- Installazione ed avvio di un impianto fotovoltaico a pannelli solari per la produzione di energia elettrica (progetto energie alternative e rinnovabili), con potenzialità a regime di circa 20 Kw/ora, realizzato con contributo dell'Assessorato Regionale all'Industria;
- Campo confronto varietale di fico con relative forme di allevamento in collaborazione con l'Università di Palermo (Prof. Francesco Calabrese).

Presso l'azienda operano n. 2 tecnici agrari che, per l'effettuazione delle operazioni colturali, si avvalgono di n. 5 operai stagionali che vengono di volta in volta assunti nel rispetto della normativa vigente.

Il parco macchine è costituito da una trattrice cingolata con relativa attrezzatura il cui stato di vetustà è notevole.

L'attività svolta durante l'anno 2013 ha riguardato, principalmente, la gestione dei campi e la collaborazione con l'Università di Palermo. Con deliberazione degli anni precedenti, sono state approvate la convenzione con il Dipartimento di Agronomia Ambiente e Territori DAAT con la quale l'Ente instaura un rapporto di collaborazione annuale gratuita con il DAAT per l'allargamento delle attività di ricerca nel settore delle coltivazioni orto-floricole e con il Dipartimento di Colture Arboree DCA con la quale l'Ente instaura un rapporto di collaborazione biennale gratuita con il DCA per garantire la continuazione delle attività di ricerca nel settore delle coltivazioni Arboree. Inoltre per dare continuità al progetto di ricerca "*Studio del comportamento agronomico ed ecofisiologico di piante di pesco innestate su portinnesti di diversa origine genetica in rapporto allo stato idrico ed all'efficienza produttiva della pianta*", è stato approvato, con deliberazione n. 504/CA del 21.12.2010, il protocollo d'intesa tra ESA e DCA Università di Palermo. La suddetta attività ha comportato una spesa per la gestione dei programmi di ricerca di € 9.800,00 approvata con deliberazione n. 136 C/A del 30.03.2011 che nel corso del 2011 sono stati interamente utilizzati nell'anno e regolarmente contabilizzata. Inoltre con delibera n. 72/Com. Acta del 28.07.2011 è stata assegnata la somma di € 62.900,00 che è stata integralmente riaccreditata nell'anno 2012.

Nell'azienda è stata effettuata una prova di produzione delle zucche "Butternut" e costoluta da utilizzare quale substrato vegetale per la produzione di insetti utili nella biofabbrica di Ramacca (CT)..

Le produzioni provenienti dai campi dell'azienda, se non diversamente stabilito da contratti, convenzioni o necessità operative interne come quelle riferibili ad es. alla produzione di materie prime per la biofabbrica di Ramacca, sono devolute in beneficenza, al netto di concordate quantità da destinare a rilievi ed analisi. A tal fine, lo scrivente Servizio ha predisposto la "Disciplina" per l'utilizzo e la distribuzione dei prodotti provenienti dalle aziende gestite dall'E.S.A, approvata con deliberazione n. 428/CA del 16/11/2010, resa esecutiva dell'Organo di Vigilanza dell'Assessorato Regionale delle Risorse Agricole ed Alimentario con nota prot. 90455 del 10/12/2010.

Con deliberazione n. 595/CA è stata approvato il progetto finalizzato per la trasformazione dell'azienda Campo Carboj in Libera Università Rurale EuroMediterranea.

La creazione del Campus dell'Università Rurale Europea prevede interventi di ristrutturazione e di manutenzione sia dei fabbricati che interventi sui campi consistenti nella realizzazione di:

- A. Laboratorio per attività didattiche e creazione sala incontri-congressi da 100 posti nell'edificio Prof. "Monastra". L'intervento prevede la riqualificazione dell'edificio per la creazione di un laboratorio per attività didattiche e di ricerca dell'Università Rurale e la creazione di una sala congressi.
- B. La riqualificazione dell'edificio esistente, di due piani fuori terra, collocato nelle immediate vicinanze dell'edificio Prof. Monastra, con la creazione foresteria con posti letto e posto di ristoro per l'accoglienza ricettiva dei partecipanti ad incontri ed attività didattiche. Il piano terra sarà destinato a: reception e punto informazioni della foresteria, sala soggiorno per gli ospiti, servizi igienici, sala colazione e ristoro, servizi comuni, cucina e dispensa. Una parte sarà destinata a laboratori e opifici. Il primo piano foresteria con la realizzazione di stanze con servizi igienici con la creazione di n. 20 posti letto. L'intervento prevede la ristrutturazione edifici ed arredamenti interni da adibire a foresteria
- C. Gli Interventi di drenaggio dei campi per evitare che il ristagno dell'acqua causi la morte delle piante esistenti e l'impossibilità di coltivazione della rimanente superficie.
- D. **La rimozione e lo smaltimento di pali elettrici e di vecchie canalizzazioni, in disuso da parecchi anni, per togliere i pericoli derivanti dalla loro presenza e ripristino della viabilità interna per rendere agibile gli spostamenti all'interno dell'azienda.**
- E. **La ristrutturazione locali per deposito attrezzi e macchine che si presentano in pessimo stato.**
- F. La messa a norma dei locali per i contenitori di carburanti e lubrificanti.
- G. La messa a norma dei locali *e degli armadi per i prodotti fitosanitari.*
- H. L'acquisto delle protezioni individuali di sicurezza per il personale operaio e per gli addetti.
- I. L'adeguamento e messa a norma dei locali dove allocare il minifrantoio. Presso l'azienda Campo Carboj, nel dicembre del 2009 è stato consegnato un minifrantoio, inserito in un progetto di caratterizzazione degli oli provenienti da molitura ed estrazione da diverse cultivar di olivo (molitura monovarietale in purezza), in diversi stadi di invaiatura e la valutazione analitica e sensoriale degli oli del germoplasma siciliano provenienti da olive intere e denocciolate. Il suddetto minifrantoio deve essere allocato in locale posto al piano terra del blocco principale di fabbricati esistenti nell'azienda. Per l'installazione del minifrantoio il locale necessita degli interventi di sistemazione e rifacimento consistenti nella dismissione e rifacimento del pavimento, degli infissi, degli intonaci e nell'adeguamento degli impianti elettrico ed idrico.
- J. L'acquisto di elettropompa e altre attrezzature.
- K. La sistemazione della recinzione, che si presenta in parte divelta, e della stradella perimetrale.
- L. La realizzazione di un impianto pilota di acqua bioinformatizzata (SMB – sistema multivariabile bioinformativo). Il sistema molto innovativo, sia per l'irrigazione che per la nebulizzazione, risana e bonifica i suoli attraverso l'immissione di acqua bioinformatizzata e cioè di acqua che viene trattata con sistema biofisico e quindi senza ricorso a sostanze chimiche. Lo scopo dell'installazione di questo dispositivo-pilota è "il collaudo" di questa innovazione, per la sua divulgazione presso le aziende agricole, che non richiede l'impiego di fertilizzanti, limitando, mediante nebulizzazione, gli attacchi di parassitari.
- M. L'allontanamento e la dismissione del materiale ferroso in disuso (a cura dei Servizi Provveditorato e Meccanizzazione Agricola).
- N. Sistema di rilevamento automatico elettronico di dati *agro-meteorologici ed ambientali.*

Con la suddetta delibera è stato approvato un programma generale che ammonta a € 830.000,00 ed un primo stralcio di programma, per un importo di € 122.720,00 per la realizzazione degli interventi di cui ai punti D, I, L e di parte del punto C.

Con delibera n. 13/ CA del 02.02.2011 è stata approvata il completamento dell'intervento C e la realizzazione parziale del progetto K per un importo di € 70.000,00. Con delibera n. 49/CA del 15.02.2011 è stata finanziata la somma di € 5.000,00 per la realizzazione degli interventi di cui al punto H. Con ulteriore deliberazione n. 199/ Comm. Ad Acta del 16.11.2011 è stata approvata la somma di € 163.026,13 per la realizzazione degli interventi previsti E, F,G e di parte del punto J del progetto generale.

Le suddette somme sono state in parte spese dai diversi RUP e/o funzionari delegati nominati che hanno previsto pagamenti diretti da parte della Ragioneria o rendicontazioni dei funzionari delegati.

Infine l'Ente, a valere sulla misura 214/2 azione A del PSR 2007-2013, ha depositato un progetto volto alla istituzione di un centro pubblico di conservazione della biodiversità presso l'azienda sperimentale, che è entrato in graduatoria e che già ha superato la prima istruttoria in campo.

Azienda Sparacia

L'Università di Palermo - Dipartimento A.C.E.P. (Agronomia, Coltivazioni erbacee e pedologia), ha ottenuto, fin dall'anno 1963 dall'ESA (già E.R.A.S.), la cessione gratuita per periodi rinnovabili di Ha 28 circa di terreno dell'ex azienda "Sparacia" in territorio di Cammarata (AG) per lo svolgimento di attività di ricerca scientifica, sperimentazione e dimostrazione; l'ultimo rinnovo fra le Parti risale al 2002 ed è relativo ad un periodo di nove anni.

In questo ultimo periodo 2002-2009, l'attività sperimentale-divulgativa svolta dall'attuale Dipartimento Agronomia ambientale e territoriale (D.A.A.T.) oggi Dipartimento dei Sistemi Agro-Ambientali (S.Ag.A.), dell'Università degli Studi di Palermo presso l'azienda "Sparacia" è stata

orientata allo studio di problematiche agronomiche in ambiente mediterraneo, finalizzata alla individuazione di tecniche razionali, efficienti e rispondenti alle esigenze di una società moderna, sempre più attenta a processi produttivi innovativi e a basso impatto ambientale, nonché alla dimostrazione in campo di nuove tecniche e nuovo materiale vegetale.

Tra le attività al riguardo condotte è stata approvata, con delibera n. 14/Comm.Acta del 31.05.2011 una convenzione per un periodo di nove anni. Il periodo è stato portato ad anni dieci con delibera n. 290/Comm.Acta del 21.12.2011. Le suddette convenzioni riconsiderano gli accordi tra ESA e (S.Ag.A.), in modalità più utili ad entrambe le amministrazioni.

2.5. DIFESA FITOSANITARIA

L'attività del settore si incentra sulla biofabbrica di Ramacca, su monitoraggi di supporto alle attività delle Sezioni Operative e dell'Osservatorio delle Malattie delle Piante di Acireale nonché sulle pratiche finanziate dalla L..R. n° 8/1985.

La misura 9.5 del Programma Operativo Plurifondo Sicilia 1994-1999 inerente la "realizzazione di interventi di lotta biologica" ha previsto e finanziato la progettazione e la realizzazione di una biofabbrica per la produzione di insetti utili (ausiliari) per l'agricoltura. Il Soggetto incaricato della redazione e dell'esecuzione progettuale è stato l'Ente di Sviluppo Agricolo della Regione Siciliana ed il costo dell'opera, ultimata nei prescritti tempi tecnici, è ammontato a Mil di € 3,031 a fronte di una stima progettuale ragguagliante i Mil di € 3,099.

La biofabbrica è stata concepita per rappresentare un polo flessibile di produzione di materiale da impiegare in agricoltura in più programmi di lotta biologica od integrata. Per la sua fase di avvio produttivo, si sono poste a base di riferimento quelle colture che, più di altre, sono suscettibili di tali interventi per caratteristiche tecniche ed economiche: gli agrumi e le ortofloricole protette. Ne è conseguito che lo stabilimento di Ramacca (Catania), è stato ideato ed attrezzato per la produzione di:

- n° 3 insetti utili a programmi di lotta per l'agrumicoltura (*Aphytis melinus*, *Cryptolaemus montrouzerii*, *Leptomastix dactylopii*);
- n° 1 insetto da utilizzare per la difesa integrata delle orticole e floricole in coltura protetta (*Diglyphus isaea*).

Pur non di meno l'opificio si contraddistingue per modularità e duttilità: caratteristiche che consentiranno di garantire, in futuro, le possibilità di un ingrandimento e - ove mutate condizioni di mercato lo dovessero imporre - di una riconversione produttiva verso una nuova e più appropriata lista entomologica.

L'opificio sorge in territorio di Ramacca (CT), contrada Margherito, su un terreno espropriato e messo a disposizione dell'Ente dalla locale Amministrazione comunale. La superficie totale di detto appezzamento è di circa 3,5 ettari, bastevole altresì per l'accoglimento di eventuali ingrandimenti dell'area produttiva.

Nel 2004, a seguito della realizzazione, l'Ente di Sviluppo Agricolo (E.S.A.), nella qualità di soggetto strumentale della Regione nell'esecuzione e gestione della Biofabbrica, ha proceduto, ai sensi della L.R. n° 7/02 e del D.L. 17/03/1995 n° 157, all'esperimento di un pubblico incanto per l'affidamento della direzione tecnica della biofabbrica ad un'azienda qualificata nel settore, in grado di assicurare il know-how necessario oltre alla direzione e conduzione tecnica degli allevamenti. L'aggiudicataria è risultata *la società Spata s.r.l. - via Vincenzo Giuffrida n° 202 - 95128 Catania* che, in data 29 marzo 2006, ha siglato il relativo contratto con l'Ente che, nel frattempo, ha provveduto alla nomina di una Direzione amministrativa della biofabbrica, composta da dirigenti e funzionari dell'E.S.A., in grado di interfacciarsi con la società fornitrice del servizio tecnico nell'esercizio giornaliero dell'opificio.

Con riferimento alla direzione tecnica degli allevamenti entomologici di *Aphytis melinus*, *Cryptolaemus montrouzerii*, *Leptomastix dactylopii* e *Diglyphus isaea*, la Spata s.r.l. di Catania garantisce la presenza giornaliera, negli impianti, dei tecnici della Società necessari all'espletamento dell'incarico e, secondo eventuali inderogabili necessità, di personale specializzato della stessa Società.

Sono a carico dell'E.S.A. la direzione amministrativa e gli oneri per le forniture di energia ed acqua, manutenzione ordinaria e straordinaria degli impianti, materiali di consumo, manodopera specializzata fissa e stagionale in organico, oneri per la distribuzione del prodotto e per la sorveglianza.

Dal marzo 2006, la Biofabbrica di Ramacca (CT) svolge un ruolo utile a favore di Ha 3.000 di agrumicoltura regionale in biologico, in integrato o in via di conversione, pari al 35% di questa specifica superficie regionale. I sottostanti dati mostrano l'evoluzione produttiva che si è registrata nel tempo fin dall'avvio, datato marzo 2006. L'entrata a regime (prevista nel marzo 2009) si è verificata con un anno di anticipo raggiungendo picchi di eccellenza nel biennio 2009-2010.

Le aziende servite sono 380 con la particolarità che, nel 2015, 45 di esse non sono state servite per mancanza di prodotto.

L'incremento di produzione verificatosi esponenzialmente nel triennio 2009-2011 non ha trovato corrispondenza nell'incremento delle superfici e delle imprese, dimostrando un processo di fidelizzazione aziendale manifestatosi nell'aumento del numero di lanci sulle medesime superfici.

Commentando in particolare l'ultimo anno in cui si hanno elaborazioni complete ossia il 2011, si è rilevata la stabilizzazione produttiva dell'*Aphytis melinus* e di *Cryptolaemus montrouzerii* che hanno

rispettivamente ragguagliato i 203 milioni ed i 455 mila individui e l'ulteriore impennata degli esiti di *Leptomastix dactylopii* i cui volumi hanno raggiunto la quota di 4.928 mila individui. Le aziende agricole richiedenti sono aumentate, dal confronto 2011-2010, di n° 30 unità raggiungendo un valore assoluto di n° 355, confermando il prevalente carattere di essere ad indirizzo agrumicolo. Rispetto al 2010, la superficie totale che ha usufruito degli insetti ausiliari è diminuita di circa 28 ettari attestandosi in 4.361 ettari composti da 4.302 ettari di agrumeti (Ha 3.570 ad arancio, Ha 344 a limone, Ha 146 a mandarino ed Ha 242 a clementine) e da 59 ettari a destinazioni agricole diverse e varie.

Con deliberazione n° 98/Comm. acta del 24/04/2012 è stato approvato l'aggiornamento del quadro economico di spesa della direzione biofabbrica – periodo 01/01/2011 - 31/12/2011, che informa sulla struttura dei costi come da seguente tabella.

Dall'esame della struttura dei costi riferibili alla biofabbrica si evidenzia che la gestione dello stabilimento comporta:

- a) costi indissolubilmente legati all'esercizio dell'attività, ammontanti ad € 490 mila annuali, imputabili alla direzione tecnica degli allevamenti (ossia il know-how della Spata s.r.l. di Catania), alla fornitura di energia, servizi e materiali di consumo e spostamenti di manodopera;
- b) nessun accantonamento ma neanche nessun costo di manutenzione delle strutture e degli impianti;
- c) costi fissi indipendenti dall'esercizio dell'attività, individuabili in ca. € 430 mila annui, derivanti dall'impiego di manodopera di ruolo e stagionale il cui costo, comunque, l'Ente deve sopportare a prescindere, appunto, dall'esistenza della biofabbrica.

Si consolida un costo annuo di produzione aziendale di 0,92 milioni di € dei quali 0,49 mil di € necessari all'attività e 0,43 mil di € di "valorizzazione", posto che l'utilizzazione in biofabbrica del personale stipendiato e salariato è presumibile che rappresenti, rispetto al servizio prestato, tra le migliori e più proficue utilizzazioni lavorative conosciute all'Ente. Non è superfluo, inoltre, evidenziare che quello stagionale, assunto per le campagne di Meccanizzazione Agricola, rappresenterebbe, comunque, una spesa anche "in assenza di progetto".

2.6. CONSORZIO OBBLIGATORIO TRA I PRODUTTORI DIMANNA

Con la L.R. n° 4 del 16/04/03, art. 41, il Consorzio obbligatorio tra i produttori di manna, istituito con la Legge Regionale 26 luglio 1957 n. 43 e successive aggiunte e modificazioni, è stato incorporato all'Ente di Sviluppo Agricolo che è subentrato nei rapporti attivi e passivi e nel patrimonio dell'incorporato consorzio, nonché nelle specifiche funzioni esercitate dallo stesso; il personale dell'ex consorzio, in servizio al momento dell'entrata in vigore della citata legge e costituito da due unità, è stato inquadrato in un apposito ruolo ad esaurimento, mantenendo il profilo, l'anzianità e la qualifica posseduti al momento del passaggio.

La sede, gli scopi, le norme regolamentari e l'ambito territoriale di attività sono stati stabiliti dalla legge regionale istitutiva e dallo statuto consortile, approvato con D.A. n. 321 del 19-8-1958.

Successivamente all'incorporazione, l'ex consorzio è stato posto alle dipendenze del Servizio Speciale Assistenza Tecnica mantenendo la sede nel comune di Castelbuono.

L'ex Consorzio ha il compito di:

- ✚ promuovere studi e ricerche per migliorare le coltivazioni e l'industria ed il commercio della manna e dei suoi derivati;
- ✚ provvedere alla propaganda dei prodotti della manna;
- ✚ istituire magazzini di ammasso della manna, anche mediante apposite convenzioni con enti particolarmente attrezzati e sottoposti alla vigilanza dell'Assessorato per l'Agricoltura;
- ✚ tenere un albo delle aziende industriali e commerciali che operano nel settore della manna, ai fini dell'attuazione del decreto legge 8 marzo 1937, n° 529 e di quanto previsto dalla citata legge n. 43/57;
- ✚ registrare le operazioni di compra-vendita della manna da destinare alla produzione di mannite e rilasciare appositi marchi da apporre sulle confezioni di mannite per garantire la loro rispondenza alle caratteristiche previste dal dl 8-3-1937 n. 529.

Altri compiti dell'ex consorzio sono:


- ✚ predisposizione, ai sensi della l. r. n. 97/81, art. 37 co. 2 di un programma annuale di attività da presentare all'Assessorato Agricoltura e Foreste per il prescritto parere;
- ✚ anticipazione ai produttori conferenti, ai sensi del comma 1 della l.r. n. 97/81, l'ammontare corrispondente, per ogni chilogrammo di manna conferito, del prezzo che sarà determinato in conformità alle disposizioni di cui all'art. 3 della citata l. r. n. 43/57 e successive aggiunte e modificazioni;
- ✚ corresponsione ai produttori conferenti, gs. art. 18 della L. R. n° 24/86, di un contributo per ogni kg di manna ammassata, pari oggi a € 1,03.

Appare utile rappresentare che per far fronte a tutte le iniziative afferenti l'ex consorzio (ivi comprese il costo del personale e le spese di gestione) sul bilancio dell'Ente viene stanziata una somma ad hoc da rendicontare a gestione separata.

L'Ente, pertanto, è subentrato nei rapporti attivi e passivi e nel patrimonio, nonché nelle specifiche funzioni esercitate, e procede annualmente ad ammassare la manna prodotta ed a stoccarne le produzioni invendute.


Dette giacenze, oltre ad occupare spazio in magazzino, sono soggette nel tempo ad un inevitabile deterioramento dovuto al naturale processo di ossidazione ed invecchiamento con perdita significativa di principi attivi, componenti e prodotto.

Nel 2015 i ricavi delle vendite di manna ammontano a € 29.826,20.


IL DIRETTORE GENERALE
ENTE SVALBARDO AGRICOLA




IL COMMISSARIO AD ACTA
n.q. di PRESIDENTE
Dott. Vito Sinatra



REGIONE SICILIANA ENTE DI SVILUPPO AGRICOLO

RIADOZIONE
RENDICONTO GENERALE ESERCIZIO 2015

13 - Elenco Residui attivi

ESA ENTE DI SVILUPPO AGRICOLO RESIDUI ATTIVI 2015

Data Elaborazione 02-11-2018
Pagina 1

(Ordinati per CLASSIFICAZIONE,CAPITOLO,ANNO RESIDUO) (Solo totali)

ANNO RESIDUO	CAPITOLO	IMPORTO	Variazioni +/-	IMPORTO Riscossioni	IMPORTO Da Riscuotere
Competenza 2011 2012 2013 2014	11.0	22.655.006,00	0,00	1.528.677,13	21.126.328,87
	11.0	41.385.362,25	0,00	500.000,00	40.885.362,25
	11.0	9.754.312,76	0,00	0,00	9.754.312,76
	11.0	15.931.890,58	0,00	0,00	15.931.890,58
	11.0	22.100.112,97	0,00	5.644.641,92	16.455.471,05
		111.826.684,56	0,00	7.673.319,05	104.153.365,51
Competenza 2011 2012 2013 2014	12.0	1.516.999,67	0,00	1.115.431,88	401.567,79
	12.0	1,81	0,00	0,00	1,81
	12.0	1,81	0,00	0,00	1,81
	12.0	1.309.007,81	-9,81	0,00	1.308.998,00
	12.0	499.998,00	0,00	499.996,00	2,00
		3.326.009,10	-9,81	1.615.427,88	1.710.571,41
Totali Classificazione					
	1.01.001.0001	115.152.693,66	-9,81	9.288.746,93	105.863.936,92
Competenza 2012 2014	41.0	9.447,45	0,00	0,00	9.447,45
	41.0	103,20	-0,51	0,00	102,69
	41.0	435,89	0,00	0,00	435,89
		9.986,54	-0,51	0,00	9.986,03
Competenza	44.0	30,00	0,00	0,00	30,00
Competenza 2013 2014	47.0	253,53	0,00	0,00	253,53
	47.0	365,20	0,00	0,00	365,20
	47.0	2.740,13	0,00	51,39	2.688,74
		3.358,86	0,00	51,39	3.307,47
Competenza 2007 2010	53.0	77,60	0,00	0,00	77,60
	53.0	688,26	-688,00	0,00	0,26
	53.0	27.128,07	-21.128,07	0,00	6.000,00

(Ordinati per CLASSIFICAZIONE,CAPITOLO,ANNO RESIDUO) (Solo totali)

ANNO RESIDUO	CAPITOLO		IMPORTO	Variazioni +/-	IMPORTO Riscossioni	IMPORTO Da Riscuotere
2014	53.0	RISCOSSIONE DI ANNUALITA' RELATIVA A TERRENI/ESPROPRIATI, ACQUISTATI ED ASS EGNATI	147,66	0,00	0,00	147,66
			28.041,59	-21.816,07	0,00	6.225,52
	Totale Classificazione					
	1.01.002.0001		41.416,99	-21.816,58	51,39	19.549,02
Competenza 2007	61.0	AFFITTI DI IMMOBILI	866,09	0,00	0,00	866,09
	61.0		128.179,44	-116.817,00	0,00	11.362,44
			129.045,53	-116.817,00	0,00	12.228,53
	Totale Classificazione					
	1.01.002.0002		129.045,53	-116.817,00	0,00	12.228,53
Competenza 2009	82.0	RECUPERI E RIMBORSI DIVERSI	121.246,66	0,00	0,00	121.246,66
	82.0		7.072,99	0,00	0,00	7.072,99
			128.319,65	0,00	0,00	128.319,65
	Totale Classificazione					
	1.01.002.0003		128.319,65	0,00	0,00	128.319,65
Competenza	122.0	CESSIONE DI PARTECIPAZIONI AZIONARIE	501.075,52	0,00	0,00	501.075,52
	Totale Classificazione					
	1.02.003.0003		501.075,52	0,00	0,00	501.075,52
2014	170.0	TRASFERIMENTI DA PARTE DELLA REGIONE SICILIANA FINALIZZATI AGLI INVESTIMENTI (CAP. 546409)	772.000,00	0,00	0,00	772.000,00
Competenza 2013	171.0	FINANZIAMENTO PROVENIENTE DALL'ACCORDO DI PROGRAMMA TRA ESA E REGIONE SICILIANA, AI SENSI DELL'ART. 9 L.R. N. 17 DEL 28/12/2004	5.987.293,31	0,00	0,00	5.987.293,31
2014	171.0		5.187.293,31	-3.935.160,99	1.200.000,00	52.132,32
	171.0		5.987.293,31	0,00	0,00	5.987.293,31
			17.161.879,93	-3.935.160,99	1.200.000,00	12.026.718,94
	Totale Classificazione					
	1.02.005.0002		17.933.879,93	-3.935.160,99	1.200.000,00	12.798.718,94
		RITENUTE DIVERSE A CARICO DEI DIPENDENTI				

ESA ENTE DI SVILUPPO AGRICOLO RESIDUI ATTIVI 2015

(Ordinati per CLASSIFICAZIONE,CAPITOLO,ANNO RESIDUO) (Solo totali)


ANNO RESIDUO	CAPITOLO		IMPORTO	Variazioni +/-	IMPORTO Riscossioni	IMPORTO Da Riscuotere
Competenza	224.0	RITENUTE DIVERSE A CARICO DEI DIPENDENTI	3.211,00	0,00	0,00	3.211,00
Competenza	232.0	RIMBORSO DI ANTICIPAZIONI VARIE	600.190,95	0,00	0,00	600.190,95
2013	232.0		2.852,30	-2.582,30	0,00	270,00
2014	232.0		757.117,53	0,00	26.814,42	730.303,11
2013	233.0	PARTITE IN SOSPESO	1.360.160,78	-2.582,30	26.814,42	1.330.764,06
	233.0		389.975,75	-13.975,75	0,00	376.000,00
Competenza	235.0	PROGRAMMA DI SVILUPPO RURALE REGIONE SICILIA 2007/2013 MISURA 322 - SVILUPPO O E RINNOVAMENTO DEI VILLAGGI	834.270,52	0,00	421.423,60	412.846,92
	Totale Classificazione		2.587.618,05	-16.558,05	448.238,02	2.122.821,98
	1.05.009.0003					
TOTALE GENERALE			136.474.049,33	-4.090.362,43	10.937.036,34	121.446.650,56

ENTE SVILUPPO AGRICOLO
UFFICIO BILANCIO

IL CAPO DEL SERVIZIO RAGIONIERIA

IL DIRETTORE GENERALE
ENTE SVILUPPO AGRICOLO

IL CAPO CANTABISSARIO AD ACTA
il. q. di PRESIDENTE
Dot. Mito Sinatra





REGIONE SICILIANA ENTE DI SVILUPPO AGRICOLO

RIADOZIONE
RENDICONTO GENERALE ESERCIZIO 2015

14 - Elenco Residui passivi

ESA ENTE DI SVILUPPO AGRICOLO
RESIDUI PASSIVI 2015

(Ordinati per CLASSIFICAZIONE,CAPITOLO,ANNO RESIDUO) (Solo totali)

ANNO RESIDUO	CAPITOLO		IMPORTO	Variazioni +/-	IMPORTO Pagamenti	IMPORTO Da pagare
Competenza	21.0	STIPENDI ED ALTRI ASSEGNI FISSI AI DIRIGENTI	83.493,90	0,00	60.301,15	23.192,75
Competenza	23.0	STIPENDI ED ALTRI ASSEGNI FISSI AL PERSONALE DI RUOLO	289,26	0,00	0,00	289,26
Competenza	25.0	STIPENDI ED ALTRI ASSEGNI FISSI AL PERSONALE ADDETTO AGLI IMPIANTI IDRICI E D'ELETTRICI E O.T.I.	4.799,28	0,00	4.469,43	329,85
Competenza	26.0	COMPENSI PER LAVORO STRAORDINARIO	177.269,53	0,00	0,00	177.269,53
2013	26.0		873,47	0,00	0,00	873,47
Competenza	28.0	ONERI PREVIDENZIALI ED ASSISTENZIALI A CARICO DELL'ENTE	178.143,00	0,00	0,00	178.143,00
2013	28.0		2.248.873,67	0,00	2.023.720,06	225.153,61
2014	28.0		3.105,72	0,00	0,00	3.105,72
			1.218,24	0,00	580,61	637,63
			2.253.197,63	0,00	2.024.300,67	228.896,96
Competenza	29.0	ALTRI ONERI SOCIALI A CARICO DELL'ENTE	10.945,89	0,00	2.085,38	8.860,51
2014	29.0		880,06	0,00	0,00	880,06
			11.825,95	0,00	2.085,38	9.740,57
Competenza	43.0	EMOLUMENTI AL PERSONALE IN POSIZIONE DI COMANDO	37.484,04	0,00	33.233,08	4.250,96
2012	43.0		136,68	0,00	0,00	136,68
			37.620,72	0,00	33.233,08	4.387,64
Competenza	44.0	(ex 171) IMPOSTA REGIONALE ATTIVITA' PRODUTTIVE	176.060,22	0,00	48.070,71	127.989,51
2013	44.0		1.270,41	0,00	0,00	1.270,41
2014	44.0		49.501,20	0,00	0,00	49.501,20
			226.831,83	0,00	48.070,71	178.761,12
		Totale Classificazione				
	1.01.001.0001		2.796.201,57	0,00	2.172.460,42	623.741,15
Competenza	45.0	(ex 27) INDENNITA' E RIMBORSO SPESE TRASPORTO PER MISSIONI	17.096,46	0,00	0,00	17.096,46
2014	45.0		1.752,56	0,00	0,00	1.752,56
			18.849,02	0,00	0,00	18.849,02
Competenza	47.0	(ex 32) CORSI DI FORMAZIONE, AGGIORNAMENTO E RIQUALIFICAZIONE PROFESSIONALE DEL PERSONALE DIPENDENTE - MOBILITA' VERTICALE	3.900,00	0,00	0,00	3.900,00

ESA ENTE DI SVILUPPO AGRICOLO RESIDUI PASSIVI 2015

(Ordinati per CLASSIFICAZIONE,CAPITOLO,ANNO RESIDUO) (Solo totali)

ANNO RESIDUO	CAPITOLO	IMPORTO	Variazioni +/-	IMPORTO Pagamenti	IMPORTO Da pagare
2014	47.0	4.560,00 8.460,00	0,00 0,00	0,00 0,00	4.560,00 8.460,00
Competenza	48.0	100.000,00	0,00	99.614,07	385,93
Competenza	50.0	2.868,05	0,00	829,38	2.038,67
2009	50.0	9.880,89	0,00	0,00	9.880,89
2010	50.0	10.908,92	0,00	0,00	10.908,92
2013	50.0	15.338,40	0,00	0,00	15.338,40
		38.996,26	0,00	829,38	38.166,88
Competenza	51.0	3.500,00	0,00	0,00	3.500,00
2012	51.0	921,91	0,00	0,00	921,91
2014	51.0	780,00	0,00	0,00	780,00
		5.201,91	0,00	0,00	5.201,91
Competenza	52.0	12.300,00	0,00	0,00	12.300,00
2012	52.0	3.198,23	0,00	0,00	3.198,23
2014	52.0	7.000,00	0,00	0,00	7.000,00
		22.498,23	0,00	0,00	22.498,23
Competenza	53.0	50,00	0,00	0,00	50,00
2012	53.0	110,00	0,00	0,00	110,00
2013	53.0	50,00	0,00	0,00	50,00
		210,00	0,00	0,00	210,00
Competenza	54.0	93.215,64	0,00	0,00	93.215,64
2012	54.0	66.274,50	0,00	0,00	66.274,50
2013	54.0	199.512,74	0,00	0,00	199.512,74
2014	54.0	8.555,49	0,00	0,00	8.555,49
		367.558,37	0,00	0,00	367.558,37
Competenza	55.0	22.950,00	0,00	0,00	22.950,00
2012	55.0	69,08	0,00	0,00	69,08

ESA ENTE DI SVILUPPO AGRICOLO RESIDUI PASSIVI 2015

(Ordinati per CLASSIFICAZIONE,CAPITOLO,ANNO RESIDUO) (Solo totali)

ANNO RESIDUO	CAPITOLO	DESCRIZIONE	IMPORTO	Variazioni +/-	IMPORTO Pagamenti	IMPORTO Da pagare
2013	55.0	SPESA PER MANUTENZIONE,NOLEGGIO ED ESERCIZIO DI MEZZI DI TRASPORTO	5.700,00	0,00	0,00	5.700,00
2014	55.0		4.000,00	0,00	0,00	4.000,00
Competenza	56.0	SPESA PER ENERGIA ELETTRICA PER ILLUMINAZIONE E IMPIANTO DI CLIMATIZZAZIONE	32.719,08	0,00	0,00	32.719,08
			160.692,77	0,00	0,00	160.692,77
Competenza	57.0	SPESA PER COMBUSTIBILI ED ENERGIA ELETTRICA PER RISCALDAMENTO E IMPIANTO DI CLIMATIZZAZIONE	13.892,34	0,00	0,00	13.892,34
2014	57.0		4.000,00	0,00	0,00	4.000,00
Competenza	59.0	FITTO LOCALI E SPESE CONDOMINIALI	17.892,34	0,00	0,00	17.892,34
2012	59.0		117.883,28	0,00	7.324,33	110.558,95
2013	59.0		3.813,57	0,00	0,00	3.813,57
2014	59.0		1.117,11	0,00	0,00	1.117,11
Competenza	59.0		32.650,53	0,00	0,00	32.650,53
2012	60.0	SPESA VARIE PER PULIZIA DEI LOCALI	155.464,49	0,00	7.324,33	148.140,16
2013	60.0		78.857,83	0,00	24.168,98	54.688,85
2014	60.0		15,47	0,00	0,00	15,47
Competenza	60.0		2.095,78	0,00	0,00	2.095,78
2012	61.0	CANONI D'ACQUA	10.903,85	0,00	5.336,25	5.567,60
2013	61.0		91.872,93	0,00	29.505,23	62.367,70
2014	61.0		43.183,01	0,00	0,00	43.183,01
Competenza	61.0		885,00	0,00	0,00	885,00
2012	62.0	SPESA A CARICO DELL'ENTE PER PUBBLICAZIONE SULLA GAZZETTA UFFICIALE E QUOTIDIANI	22.670,41	0,00	0,00	22.670,41
2013	62.0		2.459,00	0,00	0,00	2.459,00
2014	62.0		69.197,42	0,00	0,00	69.197,42
Competenza	62.0		2.000,00	0,00	0,00	2.000,00
2012	62.0		500,00	0,00	0,00	500,00
2014	62.0		2.000,00	0,00	0,00	2.000,00
2012	63.0	PREMI DI ASSICURAZIONI	4.500,00	0,00	0,00	4.500,00
2014	63.0		0,50	0,00	0,00	0,50
Competenza	63.0		56.076,78	0,00	0,00	56.076,78
2014	63.0	SPESA PER ACCERTAMENTI SANITARI	56.077,28	0,00	0,00	56.077,28

ESA ENTE DI SVILUPPO AGRICOLO

RESIDUI PASSIVI 2015

(Ordinati per CLASSIFICAZIONE,CAPITOLO,ANNO RESIDUO) (Solo totali)

ANNO RESIDUO	CAPITOLO		IMPORTO	Variazioni +/-	IMPORTO Pagamenti	IMPORTO Da pagare	
Competenza 2014	65.0 65.0	SPESA PER ACCERTAMENTI SANITARI	2.000,00 5.000,00 7.000,00	0,00 0,00 0,00	0,00 0,00 0,00	2.000,00 5.000,00 7.000,00	
Competenza 2012 2013 2014	67.0 67.0 67.0 67.0	SPESA PER MANUTENZIONE, RIPARAZIONE ED ADATTAMENTO DI LOCALI E RELATIVI IMPIANTI	96.644,00 532,36 4.552,56 31.865,98 133.594,90	0,00 0,00 0,00 0,00 0,00	1.647,00 0,00 432,99 488,00 2.567,99	94.997,00 532,36 4.119,57 31.377,98 131.026,91	
Competenza 2011 2014	68.0 68.0 68.0	SPESA PER LA VIGILANZA DEGLI IMMOBILI DELL'ENTE	65.843,30 15.906,00 119,85 81.869,15	0,00 0,00 0,00 0,00	0,00 0,00 0,00 0,00	65.843,30 15.906,00 119,85 81.869,15	
Competenza 2012 2014	70.0 70.0 70.0	SPESA PER LA MANUTENZIONE DI MOBILI, MACCHINE DA SCRIVERE, DA CALCOLO ED ATTREZZATURE TECNICHE	18.414,60 354,45 4.000,00 22.769,05	0,00 0,00 0,00 0,00	0,00 0,00 0,00 0,00	18.414,60 354,45 4.000,00 22.769,05	
Competenza 2013 2014	78.0 78.0 78.0	SPESA LEGALI, NOTARILI E REGISTRAZIONE ATTI	128.650,23 424,08 30.305,38 159.379,69	0,00 0,00 0,00 0,00	0,00 0,00 0,00 0,00	128.650,23 424,08 30.305,38 159.379,69	
Competenza 2012 2014	80.0 80.0 80.0	SPESA PER VISURE CATASTALI, PER REDAZIONE TIPI DI FRAZIONAMENTO, PER ATTI DI AFFRANCAZIONE E ASSEGNAZIONE TERRE	1.000,00 4.938,00 700,00 6.638,00	0,00 0,00 0,00 0,00	0,00 0,00 0,00 0,00	1.000,00 4.938,00 700,00 6.638,00	
Competenza 2014	83.0 83.0	SPESA CASUALI E VARIE	600,00 3.000,00 3.600,00	0,00 0,00 0,00	0,00 0,00 0,00	600,00 3.000,00 3.600,00	
Competenza	84.0	SPESA PER L'ATTIVITA' E LA GESTIONE IN QUALITA' DI LABORATORI	3.750,00	0,00	0,00	3.750,00	

ESA ENTE DI SVILUPPO AGRICOLO RESIDUI PASSIVI 2015

(Ordinati per CLASSIFICAZIONE, CAPITOLO, ANNO RESIDUO) (Solo totali)

ANNO RESIDUO	CAPITOLO		IMPORTO	Variazioni +/-	IMPORTO Pagamenti	IMPORTO Da pagare
2012	84.0	SPESA PER L'ATTIVITA' E LA GESTIONE IN QUALITA' DI LABORATORI	2,22	0,00	0,00	2,22
2014	84.0		5.000,00	0,00	0,00	5.000,00
Competenza 2014	85.0	SPESA PER LO SMALTIMENTO DEI RIFIUTI TOSSICI	8.752,22	0,00	0,00	8.752,22
Competenza 2012	85.0		60.000,00	0,00	0,00	60.000,00
2014	85.0		3.950,00	0,00	0,00	3.950,00
Competenza 2012	91.0	(ex 152) SPESE PER SERVIZIO DI CASSA E COMMISSIONI BANCARIE	55.804,21	0,00	0,00	55.804,21
2014	91.0		19.956,53	0,00	0,00	19.956,53
Competenza 2012	92.0	(ex 201) SPESE PER LITI, ARBITRAGGI, RISARCIMENTI ED ACCESSORI	75.762,74	0,00	0,00	75.762,74
2013	92.0		77.392,75	0,00	0,00	77.392,75
2014	92.0		31.794,15	0,00	0,00	31.794,15
Totale Classificazione 1.01.001.0002			1.931.758,02	0,00	139.841,00	1.791.917,02
Competenza 2011	93.0	(ex 205) INDENNITA' DI LICENZIAMENTO E SIMILARI	825.803,18	0,00	0,00	825.803,18
2014	93.0		29.357,01	0,00	0,00	29.357,01
Totale Classificazione 1.01.002.0002			296.389,32	0,00	0,00	296.389,32
Competenza 2014	105.0	FONDO SPESE FUTURE	1.151.549,51	0,00	0,00	1.151.549,51
Totale Classificazione 1.01.003.0002			1.151.549,51	0,00	0,00	1.151.549,51
Competenza 2014	118.0	(ex 81) SPESE PER LAVORI MECCANICI IN AGRICOLTURA, ANCHE A RICHIESTA DEI CONDUTTORI DEI TERRENI AGRICOLI	208.857,48	0,00	0,00	208.857,48
Totale Classificazione 1.01.003.0002			208.857,48	0,00	0,00	208.857,48
Competenza 2014	118.0		5.100.552,93	0,00	3.006.957,24	2.093.595,69

ESA ENTE DI SVILUPPO AGRICOLO RESIDUI PASSIVI 2015

(Ordinati per CLASSIFICAZIONE,CAPITOLO,ANNO RESIDUO) (Solo totali)

ANNO RESIDUO	CAPITOLO	IMPORTO	Variazioni +/-	IMPORTO Pagamenti	IMPORTO Da pagare
2010	118.0	149.369,85	-2.201,38	0,00	147.168,47
2011	118.0	94.286,32	0,00	0,00	94.286,32
2012	118.0	2.283,58	0,00	0,00	2.283,58
2013	118.0	277.719,60	0,00	31.766,85	245.952,75
2014	118.0	12.171,45	0,00	0,00	12.171,45
Competenza		5.636.383,73	-2.201,38	3.038.724,09	2.595.458,26
2010	119.0	285.472,71	0,00	50.118,55	235.354,16
2011	119.0	29.360,30	0,00	0,00	29.360,30
2012	119.0	27.940,97	0,00	0,00	27.940,97
2013	119.0	8.929,41	0,00	0,00	8.929,41
2014	119.0	57,34	0,00	0,00	57,34
Competenza		351.760,73	0,00	50.118,55	301.642,18
2012	120.0	195,00	0,00	0,00	195,00
2014	120.0	5.000,00	0,00	0,00	5.000,00
Competenza		5.195,00	0,00	0,00	5.195,00
Totale Classificazione		5.993.339,46	-2.201,38	3.088.842,64	2.902.295,44
2014	165.0	60.000,00	0,00	0,00	60.000,00
Totale Classificazione		60.000,00	0,00	0,00	60.000,00
Competenza		170.0	0,00	0,00	200,00
2014	170.0	1.000,00	0,00	0,00	1.000,00
Competenza		171.0	0,00	0,00	1.200,00
2010	171.0	79.234,70	0,00	0,00	79.234,70
2011	171.0	36.527,72	0,00	0,00	36.527,72
2012	171.0	603,00	0,00	0,00	603,00
2013	171.0	5.634,63	0,00	1.056,01	4.578,62
2014	171.0	4.200,51	0,00	1.543,00	2.657,51

ESA ENTE DI SVILUPPO AGRICOLO
RESIDUI PASSIVI 2015

(Ordinati per CLASSIFICAZIONE, CAPITOLO, ANNO RESIDUO) (Solo totali)

ANNO RESIDUO	CAPITOLO	IMPORTO	Variazioni +/-	IMPORTO Pagamenti	IMPORTO Da pagare
2014	171.0	9.993,16	0,00	0,00	9.993,16
		136.193,72	0,00	2.599,01	133.594,71
	<i>Totale Classificazione</i>				
	1.01.006.0002	137.393,72	0,00	2.599,01	134.794,71
Competenza	184.0	1.500,00	0,00	0,00	1.500,00
2010	184.0	0,01	0,00	0,00	0,01
2014	184.0	5.050,00	0,00	0,00	5.050,00
		6.550,01	0,00	0,00	6.550,01
2012	187.0	102,19	0,00	0,00	102,19
2014	187.0	1.500,00	0,00	0,00	1.500,00
		1.602,19	0,00	0,00	1.602,19
	<i>Totale Classificazione</i>				
	1.02.007.0001	8.152,20	0,00	0,00	8.152,20
2014	192.0	13.000,00	0,00	0,00	13.000,00
Competenza	193.0	5.000,00	0,00	0,00	5.000,00
2010	193.0	832,31	0,00	0,00	832,31
2012	193.0	331,77	0,00	0,00	331,77
		6.164,08	0,00	0,00	6.164,08
Competenza	196.0	57.775,20	0,00	2.903,84	54.871,36
2010	196.0	740,40	0,00	0,00	740,40
2011	196.0	140.003,16	0,00	0,00	140.003,16
2012	196.0	173.043,94	0,00	0,00	173.043,94
		371.562,70	0,00	2.903,84	368.658,86
	<i>Totale Classificazione</i>				
	1.02.007.0002	390.726,78	0,00	2.903,84	387.822,94
Competenza	231.0	670.000,00	0,00	0,00	670.000,00
1992	231.0	19.626,95	0,00	0,00	19.626,95

ESA ENTE DI SVILUPPO AGRICOLO RESIDUI PASSIVI 2015

(Ordinati per CLASSIFICAZIONE,CAPITOLO,ANNO RESIDUO) (Solo totali)

ANNO RESIDUO	CAPITOLO	IMPORTO	Variazioni +/-	IMPORTO Pagamenti	IMPORTO Da pagare
2009	231.0	201.090,67	0,00	0,00	201.090,67
2010	231.0	76.893,76	0,00	0,00	76.893,76
2011	231.0	185.166,00	0,00	0,00	185.166,00
2012	231.0	253.933,27	0,00	0,00	253.933,27
2014	231.0	205.972,09	0,00	0,00	205.972,09
		1.612.682,74	0,00	0,00	1.612.682,74
	Totali Classificazione				
	1.02.009.0001	1.612.682,74	0,00	0,00	1.612.682,74
Competenza					
2008	250.0	58.043,40	0,00	0,00	58.043,40
2010	250.0	12.000,00	0,00	9.000,00	3.000,00
2011	250.0	129.368,42	0,00	0,00	129.368,42
2012	250.0	4.780,12	0,00	0,00	4.780,12
2014	250.0	501.616,90	0,00	0,00	501.616,90
		49.249,00	0,00	0,00	49.249,00
		755.057,84	0,00	9.000,00	746.057,84
2012	251.0	102.949,94	0,00	0,00	102.949,94
Competenza					
2013	255.0	35.113,58	0,00	0,00	35.113,58
	255.0	95.742,50	0,00	1.678,24	94.064,26
		130.856,08	0,00	1.678,24	129.177,84
	Totali Classificazione				
	1.02.009.0002	988.863,86	0,00	10.678,24	978.185,62
2013	311.0	5.335,15	0,00	0,00	5.335,15
	Totali Classificazione				
	1.02.009.0004	5.335,15	0,00	0,00	5.335,15

(Ordinati per CLASSIFICAZIONE,CAPITOLO,ANNO RESIDUO) (Solo totali)

ANNO RESIDUO	CAPITOLO	IMPORTO	Variazioni +/-	IMPORTO Pagamenti	IMPORTO Da pagare
Competenza	701.0	2.272.695,97	0,00	2.190.475,16	82.220,81
	<i>Totali Classificazione</i>				
	1.05.013.0001	2.272.695,97	0,00	2.190.475,16	82.220,81
Competenza	703.0	1.373.003,25	0,00	1.064.869,77	308.133,48
2006	703.0	165.732,53	-155.800,40	47,54	9.884,59
2008	703.0	550.253,89	-544.276,55	5.903,74	73,60
2010	703.0	210.035,60	0,00	0,00	210.035,60
2014	703.0	556.108,66	0,00	529.144,94	26.963,72
	<i>Totali Classificazione</i>				
	1.05.013.0002	2.855.133,93	-700.076,95	1.599.965,99	555.090,99
Competenza	704.0	419.787,81	0,00	415.668,56	4.119,25
2010	704.0	872,13	0,00	0,00	872,13
2011	704.0	137,89	0,00	0,00	137,89
2012	704.0	4.158,39	0,00	0,00	4.158,39
2013	704.0	3.108,43	0,00	709,48	2.398,95
	<i>Totali Classificazione</i>				
	708.0	428.064,65	0,00	416.378,04	11.686,61
2011	708.0	761,15	0,00	0,00	761,15
2014	708.0	5.954,06	0,00	0,00	5.954,06
	<i>Totali Classificazione</i>				
	712.0	6.715,21	0,00	0,00	6.715,21
Competenza	712.0	41.468,50	0,00	0,00	41.468,50
2010	712.0	34.628,44	0,00	0,00	34.628,44
2011	712.0	50.686,04	0,00	0,00	50.686,04
2012	712.0	53.208,44	0,00	0,00	53.208,44
2013	712.0	4.887,28	0,00	0,00	4.887,28
2014	712.0	464.474,57	0,00	11.140,00	453.334,57
	<i>Totali Classificazione</i>				
	713.0	649.353,27	0,00	11.140,00	638.213,27
2010	713.0	91.016,37	0,00	0,00	91.016,37
2012	713.0	103.429,23	0,00	0,00	103.429,23

ESA ENTE DI SVILUPPO AGRICOLO RESIDUI PASSIVI 2015

(Ordinati per CLASSIFICAZIONE, CAPITOLO, ANNO RESIDUO) (Solo totali)

ANNO RESIDUO	CAPITOLO	IMPORTO	Variazioni +/-	IMPORTO Pagamenti	IMPORTO Da pagare
2013	713.0 PARTITE IN SOSPESO	397.943,34 592.388,94	0,00 0,00	0,00 0,00	397.943,34 592.388,94
Competenza	715.0 PROGRAMMA DI SVILUPPO RURALE REGIONE SICILIA 2007/2013 MISURA 322 - SVILUPPO O E RINNOVAMENTO DEI VILLAGGI	398.635,87	0,00	333.270,54	65.365,33
	Totale Classificazione 1.05.013.0003	2.075.157,94	0,00	760.788,58	1.314.369,36
TOTALE GENERALE		22.487.848,33	-702.278,33	9.968.554,88	11.817.015,12



IL COMMISSARIO AD ACTA
n.q. di PRESIDENTE
Dott. Vito Sinatra

IL DIRETTORE GENERALE
ENTE SVILUPPO AGRICOLO
(Dr. Fabio Marino)

IL CAPO DEL SERVIZIO RAGIONERIA
IL RAGIONIERE
(Dott. Fabio Greco)

ENTE SVILUPPO AGRICOLO